

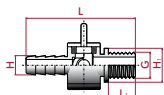


Tlakové tvarovky, kohouty a potrubí z PVC

Tlakové kulové kohouty, zpětné klapky a klapkové uzávěry z PVC - PN 16 a PN 10

ABS. 90. MT

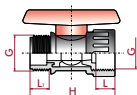
Vypouštěcí ventil z ABS (vnější závit a hadicový trn)



G	KÓD	PN	L	L ₁	H	H ₁	kg	Q	EAN
¼"	05 90 612	6	54	10	10	19	1,9	200 (20)	11656

UP. 90. MT

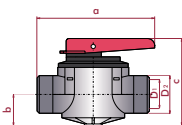
Vypouštěcí ventil z PVC (vnější závit a vnitřní závit)



G	KÓD	PN	L	L ₁	H	kg	Q	EAN
¾"	05 90 625	10	12	12	50	3,1	80 (10)	02579

UP. 90. 2V

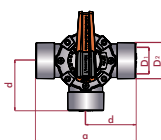
Dvoucestný ventil s otočným diskem (k nalepení)



D	KÓD	PN	a	b	c	kg	Q	EAN
50 - 63	05 90 720	6	165	50	140	6,0	8 (1)	16059

UP. 90. 3V. B

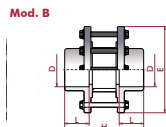
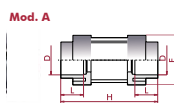
3 cestný ventil s otočným diskem (k nalepení)



D	KÓD	PN	a	d	kg	Q	EAN
50 - 63	05 90 730	6	—	—	6,7	8 (1)	15765
63 - 75	05 90 740	6	210	105	5,4	4 (1)	41862

UP. 54. SF

Vizor kapalin (k nalepení)



D	KÓD	DN	L	H	E	Mod.	kg	Q	EAN
50	05 54 050	40	31	130	80	A	5,1	12	02387
63	05 54 063	50	38	159	92	A	7,5	12	02388
75	05 54 075	65	44	165	185	B	7,7	3	02389
90	05 54 090	80	51	180	200	B	12,6	4	02390
110	05 54 110	100	61	250	220	B	8,6	2	02391
125	05 54 125	110	69	280	230	B	9,6	2	02392
140	05 54 140	125	76	310	250	B	6,1	1	02393
160	05 54 160	150	86	360	285	B	8,5	1	02394
200	05 54 200	175	106	420	315	B	11,3	1	02395
225	05 54 225	200	119	500	340	B	13,3	1	02396