

TLAKOVÉ TVAROVKY, KOHOUTY A POTRUBÍ Z PVC

- 436 ■ Základní tvarovky ASTRALPOOL z PVC
- 437 ■ Tlakové potrubí z PVC
- 438 ■ Poloohybná hadice
- 438 ■ Lepidla, ředidla a teflonové pásy na PVC
- 439 ■ Kolektory filtrů s rameny ¾"
- 440 ■ Kolektory filtrů s rameny 1"
- 440 ■ Difuzory filtrů
- 440 ■ Kolektory ventilových baterií
- 441 ■ Tlakové tvarovky CEPEX
- 457 ■ Tlakové kulové kohouty, zpětné klapky a klapkové uzávěry z PVC
- PN 16 a PN 10
- 462 ■ Napojovací manžety z PP

NEJLEPŠÍ
CENA

Náhradní díly k výrobkům uvedeným v katalogu naleznete
na webu <https://spareparts.fluidra.com>
nebo použijte níže vyobrazený QR kód





**NEJLEPŠÍ
CENA**

Základní tvarovky ASTRALPOOL z PVC

Základní sortiment tlakových tvarovek a armatur **ASTRALPOOL**.

Kompletní nabídku tvarovek **CEPEX** naleznete **od str. 441**. Pokud v ní přesto neobjevíte Vámi hledaný výrobek, kontaktujte nás. V případě většího odběru zboží nabízíme speciální slevy.



PV. 01 Koleno 90° (k nalepení)



D (mm)

Ø 50 (PN 16)
Ø 63 (PN 16)

EAN 32588
EAN 32589

Kód	Standardní balení	Váha kg	Objem balení m ³
PV01050AP	70	8,67	0,0408 
PV01063AP	36	7,86	0,0408 



PV. 02 Koleno 45° (k nalepení)



D (mm)

Ø 50 (PN 16)
Ø 63 (PN 16)

EAN 32590
EAN 32591

Kód	Standardní balení	Váha kg	Objem balení m ³
PV02050AP	40	3,72	0,0204 
PV02063AP	20	7,20	0,0204 



PV. 03 T-kus 90° (k nalepení)



D (mm)

Ø 50 (PN 16)
Ø 63 (PN 16)

EAN 32592
EAN 32593

Kód	Standardní balení	Váha kg	Objem balení m ³
PV03050AP	48	8,95	0,0408 
PV03063AP	30	9,73	0,0408 



PV. 05 Nátrubek (k nalepení)



D (mm)

Ø 50 (PN 16)
Ø 63 (PN 16)

EAN 32594
EAN 32595

Kód	Standardní balení	Váha kg	Objem balení m ³
PV05050AP	60	4,48	0,0204 
PV05063AP	35	3,98	0,0204 


PV. 06 Redukce krátká (k nalepení)



D (mm) x d (mm)

Ø 63 x 50 (PN 16)

EAN 32596

Kód	Standardní balení	Váha kg	Objem balení m ³
PV06063AP	48	3,08	0,0102 

PV. 15 Přejímková (lepení a vnější závit)





D (mm) - d (mm) x G

Ø 50 - 40 x 1½" (PN 10)

EAN 32597

Ø 63 - 50 x 2" (PN 10)

EAN 32598

Kód	Standardní balení	Váha kg	Objem balení m ³
PV15450AP	24	2,48	0,0102 
PV15463AP	38	5,84	0,0204 

PV. 17 Vsuvka D-G (lepení a vnější závit)





D (mm)

Ø 50 x 1½" (PN 10)

EAN 32599

Ø 63 x 2" (PN 10)

EAN 32600

Kód	Standardní balení	Váha kg	Objem balení m ³
PV17450AP	48	3,27	0,0102 
PV17463AP	50	5,60	0,0204 



Tlakové tvarovky, kohouty a potrubí z PVC

Základní tvarovky ASTRALPOOL z PVC

PV. 50

Šroubení třídlíné (k nalepení)



D (mm)

Ø 50 (PN 10)
Ø 63 (PN 10)

EAN 32601
EAN 32602

Kód	Standardní balení	Váha kg	Objem balení m ³
PV50050AP	30	5,80	0,0204
PV50063AP	12	4,44	0,0204



PV. 51

Šroubení třídlíné MIX (lepení a vnější závit)



D (mm) x G

Ø 50 x 1½" (PN 10)
Ø 63 x 2" (PN 10)

EAN 32603
EAN 32604

Kód	Standardní balení	Váha kg	Objem balení m ³
PV51450AP	30	6,7	0,0204
PV51463AP	12	5,24	0,0204



PV. 24

Kulový kohout s aretací (k nalepení)



D (mm)

Ø 50 (PN 16)
Ø 63 (PN 16)

Kód	Standardní balení	Váha kg	Objem balení m ³
PV2405	16	10,10	0,042
PV2406	120	10,30	0,042



Tlakové potrubí z PVC

Potrubí z PVC (k nalepení)



Konzultujte ceny. Mohou se měnit dle nákupních cen našich dodavatelů a vývoje cen ropných surovin.

D (mm) - vnější rozměr

tlaková řada PN 16

Ø 20
Ø 25

tlaková řada PN 10

Ø 32
Ø 40
Ø 50
Ø 63
Ø 75
Ø 90
Ø 110
Ø 125
Ø 140
Ø 160
Ø 200
Ø 250
Ø 315

Kód	Standardní balení	Váha kg	Objem balení m ³
24128	5 m	0,75	0,03
02723	5 m	1,00	0,03
02724	5 m	1,25	0,04
02708	5 m	2,00	0,05
02709	5 m	2,25	0,06
02710	5 m	3,60	0,07
02711	5 m	7,40	0,10
02712	5 m	9,40	0,14
02713	5 m	12,00	0,20
02714	5 m	14,00	0,30
02715	4 m	18,00	0,40
02716	5 m	22,00	0,50
02718	5 m	32,00	0,80
02719	5 m	40,00	0,90
02720	6 m	50,00	1,20





Polohebná hadice



**NEJLEPŠÍ
CENA**

Polohebná hadice



Vyrobená z PVC s výztuhou z ABS plastu k nalepení k dalšímu příslušenství lepidlem na PVC. Barva šedá. Maximální pracovní tlak 5 kg/cm². **Uvedené ceny se rozumí za metr.** Níže neuvedené průměry na vyžádání.

D (mm) - vnější rozměr

D (mm) - vnější rozměr	Kód	Standardní balení	Váha kg	Objem balení m ³	
Ø 20	30754	25 m	5,0	0,018	🏠
Ø 25	30755	25 m	5,5	0,021	🏠
Ø 32	30756	25 m	8,4	0,033	🏠
Ø 40	30757	25 m	11,5	0,055	🏠
Ø 50	30758	25 m	18,5	0,090	🏠
Ø 50	01383	50 m	37,0	0,180	🏠
Ø 63	28575	25 m	24,7	0,570	🏠
Ø 75	34588	25 m	32,5	0,785	🏠
Ø 90	PS1133	25 m	42,5	—	🏠

Lepidla, ředidla a teflonové pásky na PVC



Lepidlo na PVC - CEPEX

	Kód	Standardní balení	Váha kg	Objem balení m ³	
125 ml (v tubě)	0590012	30	5,6	0,024	🏠
250 ml se štětcem	0590026	28	10,0	0,024	🏠
500 ml	0590050	15	8,0	0,026	🏠
500 ml se štětcem	0590051	15	9,0	0,026	🏠
1000 ml	0590100	12	13,0	0,036	🏠
1000 ml se štětcem	0590101	12	13,0	0,036	🏠



Lepidlo na PVC - ASTRALPOOL

**NEJLEPŠÍ
CENA**

	Kód	Standardní balení	Váha kg	Objem balení m ³	
1000 ml	68594	12	12,90	0,02	🏠



Lepidlo na PVC - Gel

Speciální lepidlo na PVC k lepení potrubí velkých průměrů. Gel umožňuje dorovnání lepených částí i po jeho nanesení.

Včetně štětce

	Kód	Standardní balení	Váha kg	Objem balení m ³	
250 ml	68593	36	11,18	0,02	
500 ml	68521	24	13,50	0,02	
1000 ml	68522	12	12,90	0,02	🏠



Lepidlo na PVC - Blue

Speciální rychloschnoucí lepidlo na tvrzené i měkčené PVC (pro bazény).

Včetně štětce

	Kód	Standardní balení	Váha kg	Objem balení m ³	
250 ml	68518	36	11,20	0,02	🏠
500 ml	68520	24	13,50	0,02	🏠
1000 ml	68592	12	12,90	0,02	🏠



Tlakové tvarovky, kohouty a potrubí z PVC

Lepidla, ředidla a teflonové pásky na PVC

Ředidlo a odmašťovač na PVC - CEPEX

500 ml
1000 ml

Kód	Standardní balení	Váha kg	Objem balení m ³
0590250	15	8,1	0,026
0590300	12	11,0	0,036



Ředidlo a odmašťovač na PVC - ASTRALPOOL

1000 ml



Kód	Standardní balení	Váha kg	Objem balení m ³
57687	6	5,6	0,011



Teflonová páska

Cena za 1 ks

šíře 12 mm, délka 12 m
šíře 19 mm, délka 50 m

Kód	Standardní balení	Váha kg	Objem balení m ³
0590500	10	0,30	0,005
0590550	1	0,25	0,005

Kolektory filtrů s rameny 3/4"

Hlavice kolektoru 3/4" - 8 ramen

Z PVC, vnitřní Ø 50 a vnější 63 mm

Kód	Standardní balení	Váha kg	Objem balení m ³
00624	12	4,0	0,017



Hlavice kolektoru 3/4" - 12 ramen

Z PVC, vnitřní Ø 63 a vnější 75 mm

Kód	Standardní balení	Váha kg	Objem balení m ³
00625	6	3,0	0,310



Kolektorová ramena 3/4"

Štěrbiny ramen 0,3 mm

délka 225 mm (balení 2 ks)
délka 160 mm (balení 2 ks)
délka 110 mm (balení 2 ks)
délka 100 mm (prodloužení - 4 ks)

Kód	Standardní balení	Váha kg	Objem balení m ³
4404300712	1	—	—
4404300120	1	—	—
4404300119	1	—	—
4404180117	1	—	—



Spojka 3/4"

Z PVC, pro kolektorová ramena.

Délka 31 mm
Vnitřní závit 3/4"

Kód	Standardní balení	Váha kg	Objem balení m ³
00630	50	2,0	0,003





Kolektory filtrů s rameny 1"



Hlavice kolektoru 1" - 8 ramen

Kód	Standardní balení	Váha kg	Objem balení m ³
-----	-------------------	---------	-----------------------------

Z PVC, vnitřní Ø 50 a vnější 63 mm **06433** 12 4,0 0,017



Hlavice kolektoru 1" - 12 ramen

Kód	Standardní balení	Váha kg	Objem balení m ³
-----	-------------------	---------	-----------------------------

Z PVC, vnitřní Ø 63 a vnější 75 mm **06434** 6 3,0 0,310



Kolektorová ramena 1"

Kód	Standardní balení	Váha kg	Objem balení m ³
-----	-------------------	---------	-----------------------------

Štěrbiny ramen 0,3 mm

délka 225 mm (balení 2 ks) **4404300916** 1 — —

délka 160 mm (balení 2 ks) **4404300915** 1 — —

délka 110 mm (balení 2 ks) **4404300917** 1 — —

délka 100 mm (prodloužení - 4 ks) **4404260419** 1 — —



Spojka 1"

Z PVC, pro kolektorová ramena.

Kód	Standardní balení	Váha kg	Objem balení m ³
-----	-------------------	---------	-----------------------------

Délka 31 mm

Vnitřní závit 1" (balení 4 ks) **4404260418** 1 — —

Difuzory filtrů



Difuzor pro potrubí Ø 50 mm

Kód	Standardní balení	Váha kg	Objem balení m ³
-----	-------------------	---------	-----------------------------

00645 6 1,0 0,009

Difuzor pro potrubí Ø 63 mm

Kód	Standardní balení	Váha kg	Objem balení m ³
-----	-------------------	---------	-----------------------------

00646 6 2,0 0,023

Kolektory ventilových baterií



Kolektor ventilových baterií

Vyroben z PVC, tři vstupy s vnějším Ø 50 mm, výstup vnitřním Ø 50 mm. Rozměry: 390 x 120 x 70 mm.

Kód	Standardní balení	Váha kg	Objem balení m ³
-----	-------------------	---------	-----------------------------

Délka 31 mm

kolektor Ø 50 mm **31877** 1 — —

kolektor Ø 63 mm **34407** 1 — —

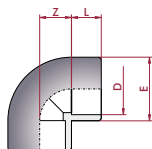


Tlakové tvarovky, kohouty a potrubí z PVC

Tlakové tvarovky CEPEX

UP. 01. SF

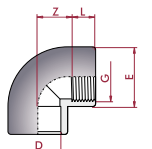
Koleno 90° (k nalepení)



D	KÓD	DN	PN	L	Z	E	kg	Q	EAN
16	05 01 016	10	16	14	10	25	3,1	200 (20)	11655
20	05 01 020	15	16	16	11	27	2,8	140 (20)	01712
25	05 01 025	20	16	19	14	33	2,8	80 (10)	01713
32	05 01 032	25	16	22	17	41	5,5	90 (10)	01714
40	05 01 040	32	16	26	21	50	5,2	55	01715
50	05 01 050	40	16	31	26	61	9,5	60	01716
63	05 01 063	50	16	38	33	76	10,7	36	01717
75	05 01 075	65	16	44	39	90	9,2	21	01718
90	05 01 090	80	16	51	46	108	9,3	12	01719
110	05 01 110	100	16	61	56	131	19,1	14	01720
125	05 01 125	110	16	69	64	148	18,4	10	01721
140	05 01 140	125	16	76	71	164	12,1	5	01722
160	05 01 160	150	10	86	81	180	10,8	4	01723
200	05 01 200	175	10	106	101	225	15,0	3	01724
225	05 01 225	200	10	119	114	252	13,8	2	01725
250	05 01 250	225	10	131	126	284	21,1	2	01726
315	05 01 315	300	10	164	159	352	22,4	1	01727

UP. 01. SFT

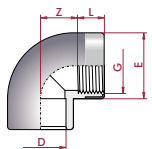
Koleno 90° MIX (lepení a vnitřní závit)



D x G	KÓD	DN	PN	L	Z	E	kg	Q	EAN
20 x 1/2"	05 01 420	15	10	14	11	28	2,9	130 (10)	01728
25 x 3/4"	05 01 425	20	10	16	14	34	2,7	70 (10)	01729
32 x 1"	05 01 432	25	10	19	17	43	2,3	30 (10)	01730
40 x 1 1/4"	05 01 440	32	10	20	21	54	4,6	50 (10)	01731
50 x 1 1/2"	05 01 450	40	10	20	26	63	5,5	28	01732
63 x 2"	05 01 463	50	10	24	33	78	5,8	16	01733
75 x 2 1/2"	05 01 475	65	10	44	40	89	4,0	9	22596
90 x 3"	05 01 490	80	10	51	48	106	4,5	6	22597
110 x 4"	05 01 510	100	10	61	58	129	3,5	3	22598

UP. 01. SFTR

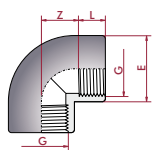
Koleno 90° zpevněné MIX (lepení a vnitřní závit)



D x G	KÓD	DN	PN	L	Z	E	kg	Q	EAN
20 x 1/2"	05 01 820	15	16	14	11	28	3,2	130 (10)	01740
25 x 3/4"	05 01 825	20	16	16	14	34	3,0	70 (10)	01741
32 x 1"	05 01 832	25	16	19	17	43	2,5	30 (10)	01742
40 x 1 1/4"	05 01 840	32	16	20	21	54	2,7	20 (10)	01743
50 x 1 1/2"	05 01 850	40	16	20	26	63	5,7	28	01744
63 x 2"	05 01 863	50	16	24	33	78	5,4	16	01745

UP. 01. FT

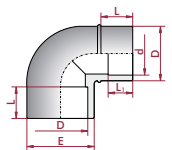
Koleno 90° (vnitřní závit)



G	KÓD	DN	PN	L	Z	E	kg	Q	EAN
1/2"	05 01 620	15	10	14	11	28	2,9	130 (10)	01734
3/4"	05 01 625	20	10	16	14	34	2,7	70 (10)	01735
1"	05 01 632	25	10	19	17	43	2,4	30 (10)	01736
1 1/4"	05 01 640	32	10	20	21	54	2,5	20 (10)	01737
1 1/2"	05 01 650	40	10	20	26	63	5,8	28	01738
2"	05 01 663	50	10	24	33	78	6,0	16	01739
2 1/2"	05 01 675	65	10	30	54	89	4,4	9	22587
3"	05 01 690	80	10	33	66	106	5,0	6	22588
4"	05 01 710	100	10	39	80	129	3,4	3	22589

UP. 29. SFG

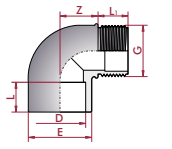
Koleno 90° redukované (k nalepení)



D x D - d	KÓD	DN	PN	L	L ₁	E	kg	Q	EAN
50 x 50 - 40	05 29 050	40	16	31	26	61	11,5	70	02237
63 x 63 - 50	05 29 063	50	16	38	31	76	9,8	32	02238

UP. 29. SMT

Koleno 90° (lepení a vnější závit)



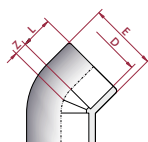
D x G	KÓD	DN	PN	L ₁	L	E	Z	kg	Q	EAN
50 x 1 1/2"	05 29 450	40	10	21	31	61	38	10,5	80	02237
63 x 2"	05 29 463	50	10	25	38	76	47	11,6	42	02238



Tlakové tvarovky CEPEX

UP. 02. SF

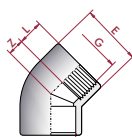
Koleno 45° (k nalepení)



D	KÓD	DN	PN	L	Z	E	kg	Q	EAN
16	05 02 016	10	16	14	5	22	2,1	200 (20)	16307
20	05 02 020	15	16	16	5	28	2,3	140 (20)	01746
25	05 02 025	20	16	19	6	35	2,7	80 (10)	01747
32	05 02 032	25	16	22	8	43	5,4	100 (10)	01748
40	05 02 040	32	16	26	10	52	4,8	60	01749
50	05 02 050	40	16	31	12	61	7,3	80	01750
63	05 02 063	50	16	38	14	76	9,6	45	01751
75	05 02 075	65	16	44	17	93	8,8	25	01752
90	05 02 090	80	16	51	20	109	8,9	15	01753
110	05 02 110	100	16	61	24	133	15,2	16	01754
125	05 02 125	110	16	69	27	148	17,6	12	01755
140	05 02 140	125	16	76	30	164	14,8	8	01756
160	05 02 160	150	10	86	34	180	10,4	5	01757
200	05 02 200	175	10	106	43	225	14,7	4	01758
225	05 02 225	200	10	119	48	252	10,5	2	01759
250	05 02 250	225	10	131	53	284	16,4	2	01760
315	05 02 315	300	10	164	67	352	16,5	1	01761

UP. 02. SFT

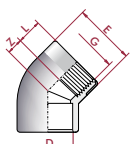
Koleno 45° MIX (lepení a vnitřní závit)



D x G	KÓD	DN	PN	L	Z	E	kg	Q	EAN
20 x 1/2"	05 02 420	15	10	14	5	28	2,6	140 (10)	01762
25 x 3/4"	05 02 425	20	10	16	6	34	2,7	80 (10)	01763
32 x 1"	05 02 432	25	10	19	8	43	2,4	40 (10)	01764
40 x 1 1/4"	05 02 440	32	10	20	10	54	2,2	20 (10)	01765
50 x 1 1/2"	05 02 450	40	10	20	12	63	5,6	35	01766
63 x 2"	05 02 463	50	10	24	14	78	5,5	18	01767
75 x 2 1/2"	05 02 475	65	10	44	18	89	3,5	10	22599
90 x 3"	05 02 490	80	10	51	21	106	3,5	6	22600
110 x 4"	05 02 510	100	10	61	25	128	3,9	4	22601

UP. 02. SFTR

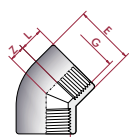
Koleno 45° zpevněné MIX (lepení a vnitřní závit)



D x G	KÓD	DN	PN	L	Z	E	kg	Q	EAN
20 x 1/2"	05 02 820	15	16	14	5	28	,9	140 (10)	01774
25 x 3/4"	05 02 825	20	16	16	6	34	3,0	80 (10)	01775
32 x 1"	05 02 832	25	16	19	8	43	2,4	40 (10)	01776
40 x 1 1/4"	05 02 840	32	16	20	10	54	2,4	20 (10)	01777
50 x 1 1/2"	05 02 850	40	16	20	12	63	6,0	35	01778
63 x 2"	05 02 863	50	16	24	14	78	5,8	18	01779

UP. 02. FT

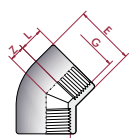
Koleno 45° (vnitřní závit)



G	KÓD	DN	PN	L	Z	E	kg	Q	EAN
1/2"	05 02 620	15	10	14	5	28	2,6	140 (10)	01768
3/4"	05 02 625	20	10	16	6	34	2,7	80 (10)	01769
1"	05 02 632	25	10	19	8	43	2,3	40 (10)	01770
1 1/4"	05 02 640	32	10	20	10	54	2,0	20 (10)	01771
1 1/2"	05 02 650	40	10	20	12	63	5,8	35	01772
2"	05 02 663	50	10	24	14	78	6,1	18	01773
2 1/2"	05 02 675	65	10	30	32	89	3,7	10	22590
3"	05 02 690	80	10	34	39	106	3,8	6	22591
4"	05 02 710	100	10	40	47	129	3,8	4	22592

UP. 30. SFG

Koleno 45° redukované (k nalepení)



D x D - d	KÓD	DN	PN	L	L ₁	E	kg	Q	EAN
50 x 50 - 40	05 30 050	32	16	31	26	61	11,3	90	02241
63 x 63 - 50	05 30 063	40	16	38	31	76	10,9	50	02242

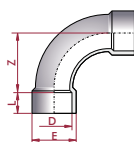


Tlakové tvarovky, kohouty a potrubí z PVC

Tlakové tvarovky CEPEX

UP. 08. SF

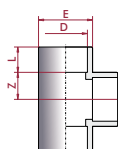
Ohyb 90° (k nalepení)



D	KÓD	DN	PN	L	Z	E	kg	Q	EAN
20	05 08 020	15	16	16	40	27	2,3	60 (10)	01967
25	05 08 025	20	16	19	50	33	2,3	40 (10)	01968
32	05 08 032	25	16	22	64	41	2,5	24	01969
40	05 08 040	32	16	26	80	50	4,5	25	01970
50	05 08 050	40	16	31	100	61	9,1	30	01971
63	05 08 063	50	16	38	126	76	8,3	15	01972
75	05 08 075	65	16	44	150	90	7,2	8	01973
90	05 08 090	80	16	51	180	113	6,2	4	05331
110	05 08 110	100	16	61	134	132	12,6	4	05332
125	05 08 125	110	10	69	186	150	16,5	5	05333
140	05 08 140	125	10	76	166	164	13,6	4	05334
160	05 08 160	150	10	86	194	186	20,1	4	05335
200	05 08 200	175	4	106	284	223	8,4	1	05336
225	05 08 225	200	4	119	296	251	12,0	1	05337
250	05 08 250	225	4	131	334	275	13,5	1	05338
315	05 08 315	300	4	165	520	348	92,6	4	05339
400	05 08 400	353	4	206	614	432	100,0	2	05340

UP. 03. SF

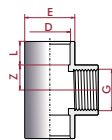
T-kus 90° (k nalepení)



D	KÓD	DN	PN	L	Z	E	kg	Q	EAN
16	05 03 016	10	16	14	9	22	2,5	120 (20)	16308
20	05 03 020	15	16	16	11	27	2,6	100 (20)	01780
25	05 03 025	20	16	19	14	33	2,2	50 (10)	01781
32	05 03 032	25	16	22	17	41	4,7	60 (10)	01782
40	05 03 040	32	16	26	21	50	5,0	40	01783
50	05 03 050	40	16	31	26	63	11,7	48	01784
63	05 03 063	50	16	38	33	78	10,7	24	01785
75	05 03 075	65	16	44	39	90	9,0	15	01786
90	05 03 090	80	16	51	46	108	7,9	8	01787
110	05 03 110	100	16	61	56	131	17,7	10	01788
125	05 03 125	110	16	69	64	148	17,5	7	01789
140	05 03 140	125	16	76	71	164	12,4	4	01790
160	05 03 160	150	10	86	81	186	13,5	3	01791
200	05 03 200	175	10	106	101	228	14,9	2	01792
225	05 03 225	200	10	119	114	255	19,6	2	01793
250	05 03 250	225	10	131	126	284	14,5	1	01794
315	05 03 315	300	10	164	159	356	27,5	1	01795
400	05 03 400	325	4	206	280	432	141,0	3	05328

UP. 03. SFT

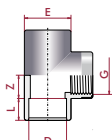
T-kus 90° MIX (lepení a vnitřní závit)



D x G	KÓD	DN	PN	L	Z	E	kg	Q	EAN
20 x 1/2"	05 03 420	15	10	14	11	28	3,0	100 (10)	01796
25 x 3/4"	05 03 425	20	10	16	14	34	2,6	50 (10)	01797
32 x 1"	05 03 432	25	10	19	17	43	2,8	30 (10)	01798
40 x 1 1/4"	05 03 440	32	10	20	21	54	3,1	19	01799
50 x 1 1/2"	05 03 450	40	10	20	26	63	5,4	21	01800
63 x 2"	05 03 463	50	10	24	33	78	5,6	12	01801
75 x 2 1/2"	05 03 475	65	10	44	39	89	3,4	6	22602
90 x 3"	05 03 490	80	10	51	47	106	2,9	3	22603
110 x 4"	05 03 510	100	10	61	57	129	3,2	2	22604

UP. 03. SFTR

T-kus 90° zpevněný MIX (lepení a vnitřní závit)



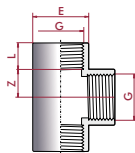
D x G	KÓD	DN	PN	L	Z	E	kg	Q	EAN
20 x 1/2"	05 03 820	15	16	14	11	28	3,2	100 (10)	01808
25 x 3/4"	05 03 825	20	16	16	14	34	2,9	50 (10)	01809
32 x 1"	05 03 832	25	16	19	17	43	2,9	30 (10)	01810
40 x 1 1/4"	05 03 840	32	16	20	21	54	2,6	19	01811
50 x 1 1/2"	05 03 850	40	16	20	26	63	5,0	21	01812
63 x 2"	05 03 863	50	16	24	33	78	5,1	12	01813



Tlakové tvarovky CEPEX

UP. 03. FT

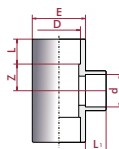
T-kus 90° (vnitřní závit)



G	KÓD	DN	PN	L	Z	E	kg	Q	EAN
½"	05 03 620	15	10	14	11	28	3,5	100 (10)	01802
¾"	05 03 625	20	10	16	14	34	2,5	50 (10)	01803
1"	05 03 632	25	10	19	17	43	2,8	30 (10)	01804
1¼"	05 03 640	32	10	20	21	54	3,1	19	01805
1½"	05 03 650	40	10	20	26	63	6,1	21	01806
2"	05 03 663	50	10	24	33	78	6,4	12	01807
2½"	05 03 675	65	10	30	53	89	3,7	6	22593
3"	05 03 690	80	10	34	65	106	3,3	3	22594
4"	05 03 710	100	10	40	79	129	3,2	2	22595

UP. 04. SFG

T-kus 90° redukovaný (k nalepení)



D x d	KÓD	DN	PN	L	L ₁	Z	E	kg	Q	EAN
25 x 20	05 04 025	20 - 15	16	19	16	14	33	2,4	50 (10)	01814
32 x 25	05 04 032	25 - 20	16	22	19	17	41	4,8	60 (10)	01815
32 x 20	05 04 033	25 - 15	16	22	16	17	41	4,6	60 (10)	01816
40 x 32	05 04 040	32 - 25	16	26	22	21	50	6,1	48	01817
40 x 25	05 04 041	32 - 20	16	26	19	21	50	6,2	48	01818
40 x 20	05 04 042	32 - 15	16	26	16	21	50	6,0	48	01819
50 x 40	05 04 050	40 - 32	16	31	26	26	61	10,3	48	01820
50 x 32	05 04 051	40 - 25	16	31	22	26	61	10,3	48	01821
50 x 25	05 04 052	40 - 20	16	31	19	26	61	11,3	54	01822
50 x 20	05 04 053	40 - 15	16	31	16	26	61	11,8	56	01823
63 x 50	05 04 063	50 - 40	16	38	31	33	76	10,1	27	01824
63 x 40	05 04 064	50 - 32	16	38	26	33	76	10,6	28	01825
63 x 32	05 04 065	50 - 25	16	38	22	33	76	11,3	30	01826
63 x 25	05 04 066	50 - 20	16	38	19	33	76	11,1	30	01827
63 x 20	05 04 067	50 - 15	16	38	16	33	76	11,0	30	01828
75 x 63	05 04 075	65 - 50	16	44	38	39	90	9,4	16	01829
75 x 50	05 04 076	65 - 40	16	44	31	39	90	10,7	18	01830
75 x 40	05 04 077	65 - 32	16	44	26	39	90	10,6	18	01831
75 x 32	05 04 078	65 - 25	16	44	22	39	90	10,4	18	01832
90 x 75	05 04 090	80 - 65	16	51	44	46	108	8,9	9	01833
90 x 63	05 04 091	80 - 50	16	51	38	46	108	9,1	9	01834
90 x 50	05 04 092	80 - 40	16	51	31	46	108	9,4	9	01835
90 x 40	05 04 093	80 - 32	16	51	26	46	108	9,2	9	01836
110 x 90	05 04 110	100 - 80	16	61	51	56	131	17,2	11	01837
110 x 75	05 04 111	100 - 65	16	61	44	56	131	18,0	12	01838
110 x 63	05 04 112	100 - 50	16	61	38	56	131	17,5	12	01839
110 x 50	05 04 113	100 - 40	16	61	31	56	131	17,5	12	01840
125 x 110	05 04 125	110 - 100	16	69	61	64	149	16,3	7	01841
125 x 90	05 04 126	110 - 80	16	69	51	64	149	18,0	8	01842
125 x 75	05 04 127	110 - 65	16	69	44	64	149	17,0	8	01843
125 x 63	05 04 128	110 - 50	16	69	38	64	149	17,2	8	01844
140 x 125	05 04 140	125 - 110	16	76	69	71	162	14,2	5	01845
140 x 110	05 04 141	125 - 100	16	76	61	71	162	16,0	6	01846
140 x 90	05 04 142	125 - 80	16	76	51	71	162	15,5	6	01847
140 x 75	05 04 143	125 - 65	16	76	44	71	162	15,2	6	01848
160 x 140	05 04 160	150 - 125	10	86	76	81	186	12,5	3	07688
160 x 125	05 04 161	150 - 110	10	86	69	81	186	12,2	3	07689
160 x 110	05 04 162	150 - 100	10	86	61	81	186	12,0	3	07690
160 x 90	05 04 163	150 - 80	10	86	51	81	186	11,7	3	07691

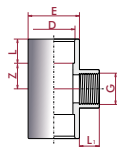


Tlakové tvarovky, kohouty a potrubí z PVC

Tlakové tvarovky CEPEX

UP. 04. SFTG

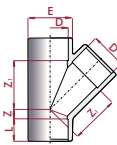
T-kus 90° MIX redukovaný (lepení a vnitřní závit)



D x G	KÓD	DN	PN	L	L ₁	Z	E	kg	Q	EAN
25 x 1/2"	05 04 425	20 - 15	10	19	14	14	33	2,4	50 (10)	01849
32 x 3/4"	05 04 432	25 - 20	10	22	16	17	41	2,4	30 (10)	01850
32 x 1/2"	05 04 433	25 - 15	10	22	14	17	41	2,4	30 (10)	01851
40 x 1"	05 04 440	32 - 25	10	26	19	21	50	5,2	40 (10)	01852
40 x 3/4"	05 04 441	32 - 20	10	26	16	21	50	5,3	40 (10)	01853
40 x 1/2"	05 04 442	32 - 15	10	26	14	21	50	5,0	40 (10)	01854
50 x 1 1/4"	05 04 450	40 - 32	10	31	20	26	61	5,1	24	01855
50 x 1"	05 04 451	40 - 25	10	31	19	26	61	5,3	24	01856
50 x 3/4"	05 04 452	40 - 20	10	31	16	26	61	5,2	24	01857
50 x 1/2"	05 04 453	40 - 15	10	31	14	26	61	5,2	24	01858
63 x 1 1/2"	05 04 463	50 - 40	10	38	20	33	76	4,4	13	01859
63 x 1 1/4"	05 04 464	50 - 32	10	38	20	33	76	5,4	14	01860
63 x 1"	05 04 465	50 - 25	10	38	19	33	76	5,8	15	01861
63 x 3/4"	05 04 466	50 - 20	10	38	16	33	76	5,7	15	01862
63 x 1/2"	05 04 467	50 - 15	10	38	14	33	76	5,6	15	01863
75 x 2"	05 04 475	65 - 50	10	44	24	39	90	4,0	6	01864
75 x 1 1/2"	05 04 476	65 - 40	10	44	20	39	90	3,9	6	01865
75 x 1 1/4"	05 04 477	65 - 32	10	44	20	39	90	3,7	6	01866
75 x 1"	05 04 478	65 - 25	10	44	19	39	90	3,7	6	01867
90 x 2 1/2"	05 04 490	80 - 65	10	51	44	46	108	3,2	3	01868
90 x 2"	05 04 491	80 - 50	10	51	24	46	108	3,4	3	01869
90 x 1 1/2"	05 04 492	80 - 40	10	51	20	46	108	3,2	3	01870
90 x 1 1/4"	05 04 493	80 - 32	10	51	20	46	108	3,2	3	01871

UP. 36. SF

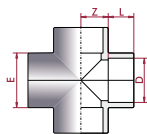
T-kus 45° (k nalepení)



D	KÓD	DN	PN	L	Z	Z ₁	E	kg	Q	EAN
20	05 36 020	15	16	16	7	29	28	2,6	70 (10)	22583
25	05 36 025	20	16	19	7	36	34	2,5	40 (10)	22584
32	05 36 032	25	16	22	8	44	42	2,6	24	22585
40	05 36 040	32	16	26	10	54	51	5,5	30	22586
50	05 36 050	40	10	31	13	67	61	9,3	32	20155
63	05 36 063	50	10	38	15	83	76	9,2	18	20156
75	05 36 075	65	10	44	18	101	91	8,1	11	32804
90	05 36 090	80	10	51	20	122	106	7,2	6	32805
110	05 36 110	100	10	61	27	149	133	14,9	7	32806

UP. 28. SF

Kříž (k nalepení)



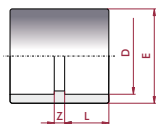
D	KÓD	DN	PN	L	Z	E	kg	Q	EAN
20	05 28 020	15	16	16	11	29	2,4	60 (10)	20143
25	05 28 025	20	16	19	14	35	2,5	40 (10)	20144
32	05 28 032	25	16	22	17	43	2,2	20 (10)	20145
40	05 28 040	32	16	26	21	52	5,2	30	20146
50	05 28 050	40	16	31	26	63	9,6	32	02235
63	05 28 063	50	16	38	33	79	8,7	16	02236
75	05 28 075	65	16	42	39	92	7,4	12	27958
90	05 28 090	80	16	51	46	106	12,1	12	22581
110	05 28 110	100	16	61	56	130	10,6	6	22582



Tlakové tvarovky CEPEX

UP. 05. SF

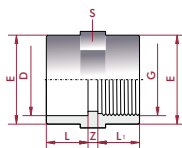
Nátrubek (k nalepení)



D	KÓD	DN	PN	L	Z	E	kg	Q	EAN
16	05 05 016	10	16	14	3	22	1,8	200 (20)	16309
20	05 05 020	15	16	16	3	27	2,9	200 (20)	01872
25	05 05 025	20	16	19	3	33	2,7	120 (20)	01873
32	05 05 032	25	16	22	3	41	5,8	160 (20)	01874
40	05 05 040	32	16	26	3	50	5,0	80 (10)	01875
50	05 05 050	40	16	31	3	61	5,2	56	01876
63	05 05 063	50	16	38	3	75	5,4	34	01877
75	05 05 075	65	16	44	4	90	3,9	14	01878
90	05 05 090	80	16	51	5	108	8,2	18	01879
110	05 05 110	100	16	61	6	129	9,1	12	01880
125	05 05 125	110	16	69	7	148	17,0	16	01881
140	05 05 140	125	16	76	9	164	16,7	12	01882
160	05 05 160	150	10	86	9	180	9,2	6	01883
200	05 05 200	175	10	106	10	225	9,2	3	01884
225	05 05 225	200	10	119	10	252	14,3	4	01885
250	05 05 250	225	10	131	12	280	10,9	2	01886
315	05 05 315	300	10	164	12	352	11,4	1	01887
400	05 05 400	375	6	206	12	432	14,8	1	05329

UP. 05. SFT

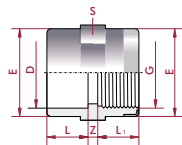
Nátrubek MIX (lepení a vnitřní závit)



D x G	KÓD	DN	PN	L	L ₁	Z	E	S	kg	Q	EAN
16 x 3/8"	05 05 416	12	10	14	14	3	22	22	2,5	200 (20)	01888
20 x 1/2"	05 05 420	15	10	16	14	3	28	27	3,1	180 (20)	01889
25 x 3/4"	05 05 425	20	10	19	16	3	34	33	2,8	100 (20)	01890
32 x 1"	05 05 432	25	10	22	19	3	43	41	5,6	120 (20)	01891
40 x 1 1/4"	05 05 440	32	10	26	20	3	54	50	5,1	60 (10)	01892
50 x 1 1/2"	05 05 450	40	10	31	20	3	63	61	6,8	56	01893
63 x 2"	05 05 463	50	10	38	24	3	78	75	6,7	28	01894
75 x 2 1/2"	05 05 475	65	10	44	44	4	90	90	4,2	14	01895
90 x 3"	05 05 490	80	10	51	51	6	108	108	11,5	24	01896
110 x 4"	05 05 510	90	10	61	61	6	135	135	8,8	10	01897

UP. 05. SFTR

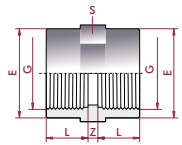
Nátrubek zpevněný MIX (lepení a vnitřní závit)



D x G	KÓD	DN	PN	L	L ₁	Z	E	S	kg	Q	EAN
20 x 1/2"	05 05 820	15	16	16	14	3	28	27	3,5	180 (20)	01908
25 x 3/4"	05 05 825	20	16	19	16	3	34	33	3,2	100 (10)	01909
32 x 1"	05 05 832	25	16	22	19	3	43	41	3,2	60 (10)	01910
40 x 1 1/4"	05 05 840	32	16	26	20	3	54	50	2,7	30 (10)	01911
50 x 1 1/2"	05 05 850	40	16	31	20	3	63	61	7,5	56	01912
63 x 2"	05 05 863	50	16	38	24	3	78	75	7,2	28	01913

UP. 05. FT

Nátrubek (vnitřní závit)



G	KÓD	DN	PN	L	Z	E	S	kg	Q	EAN
3/8"	05 05 616	10	10	14	3	22	22	2,5	200 (20)	01898
1/2"	05 05 620	15	10	14	3	27	28	3,0	180 (20)	01899
3/4"	05 05 625	20	10	16	3	33	34	2,8	100 (20)	01900
1"	05 05 632	25	10	19	3	41	43	5,6	120 (20)	01901
1 1/4"	05 05 640	32	10	20	3	50	54	5,0	60 (10)	01902
1 1/2"	05 05 650	40	10	20	3	61	63	7,5	56	01903
2"	05 05 663	50	10	24	3	75	78	7,5	28	01904
2 1/2"	05 05 675	65	10	44	4	90	90	4,5	14	01905
3"	05 05 690	80	10	51	6	108	108	4,3	8	01906
4"	05 05 710	100	10	61	6	135	135	4,3	5	01907

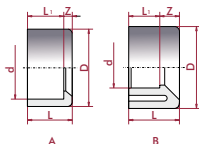


Tlakové tvarovky, kohouty a potrubí z PVC

Tlakové tvarovky CEPEX

UP. 06. SMF

Redukce krátká (k nalepení)



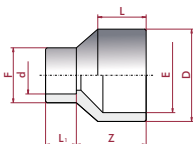
D x d	KÓD	DN	PN	L	L ₁	Z	Mod.	kg	Q	EAN
20 x 16	05 06 020	10	16	16	14	2	A	0,8	200 (20)	01914
25 x 20	05 06 025	15	16	19	16	3	A	1,2	200 (20)	01915
32 x 25	05 06 032	20	16	22	19	3	A	2,3	200 (20)	01916
32 x 20	05 06 033	15	16	22	16	6	A	2,8	200 (20)	01917
40 x 32	05 06 040	25	16	26	22	4	A	2,3	120 (20)	01918
40 x 25	05 06 041	20	16	26	19	7	A	3,1	120 (10)	01919
40 x 20	05 06 042	15	16	26	16	10	B	3,1	120 (10)	01920
50 x 40	05 06 050	32	16	31	26	5	A	2,1	60 (20)	01921
50 x 32	05 06 051	25	16	31	22	9	B	2,7	60 (10)	01922
50 x 25	05 06 052	20	16	31	19	12	B	3,1	60 (10)	01923
50 x 20	05 06 053	15	16	31	16	15	B	3,0	60 (10)	01924
63 x 50	05 06 063	40	16	38	31	7	A	3,2	48	01925
63 x 40	05 06 064	32	16	38	26	12	B	3,4	40 (10)	01926
63 x 32	05 06 065	25	16	38	22	16	B	3,3	40 (10)	01927
75 x 63	05 06 075	50	16	44	38	6	A	2,4	28	01928
75 x 50	05 06 076	40	16	44	31	13	B	3,5	28	18685
75 x 40	05 06 077	32	16	44	26	18	B	3,6	28	18686
90 x 75	05 06 090	65	16	51	44	7	A	5,4	36	01929
90 x 63	05 06 091	50	16	51	38	13	B	6,3	36	18687
90 x 50	05 06 092	40	16	51	31	20	B	6,7	36	18688
110 x 90	05 06 110	80	16	61	51	10	A	4,6	16	01930
110 x 75	05 06 111	65	16	61	44	17	B	5,5	16	18689
110 x 63	05 06 112	50	16	61	38	23	B	5,3	16	18690
125 x 110	05 06 125	100	16	69	61	8	A	7,2	24	01931
125 x 90	05 06 126	80	16	69	51	18	B	5,5	12	18691
125 x 75	05 06 127	65	16	69	44	25	B	5,4	12	20142
140 x 125	05 06 140	110	16	76	69	8	A	7,1	20	01932
140 x 110	05 06 141	100	16	76	61	15	B	4,9	10	18692
160 x 140	05 06 160	125	10	86	76	10	A	7,4	12	01933
160 x 110	05 06 162	100	10	86	61	25	B	4,9	6	18693
200 x 180	05 06 199	160	10	106	96	10	A	6,0	6	01934
200 x 160	05 06 200	150	10	106	86	20	B	8,2	6	01935
225 x 200	05 06 225	175	10	119	106	13	A	11,1	7	01936
225 x 160	05 06 226	150	10	119	86	33	B	16,7	7	01937
250 x 225	05 06 250	200	10	131	119	12	A	11,3	6	01938
250 x 200	05 06 251	175	10	131	106	25	B	16,7	6	01939
315 x 250	05 06 316	225	6	164	131	33	B	16,4	3	01940
315 x 225	05 06 317	200	6	164	119	45	B	17,1	3	01941
400 x 315	05 06 400	300	6	206	163	42	B	11,8	1	05330



Tlakové tvarovky CEPEX

UP. 09. SMF

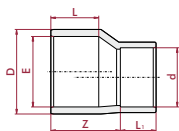
Redukce dlouhá (k nalepení)



D x d	KÓD	DN	PN	L	L ₁	Z	F	kg	Q	EAN
32-25 x 25	05 09 032	20	16	22	19	30	33	2,5	100 (10)	01974
32-25 x 20	05 09 033	15	16	22	16	30	27	2,7	120 (10)	01975
40-32 x 32	05 09 040	25	16	26	22	36	38	1,9	50 (10)	01976
40-32 x 25	05 09 041	20	16	26	19	36	33	2,3	60 (10)	01977
40-32 x 20	05 09 042	15	16	26	16	36	27	2,5	80 (10)	01978
50-40 x 40	05 09 050	32	16	31	26	44	48	2,2	30 (10)	01979
50-40 x 32	05 09 051	25	16	31	22	44	41	4,1	60 (10)	01980
50-40 x 25	05 09 052	20	16	31	19	44	33	2,4	40 (10)	01981
50-40 x 20	05 09 053	15	16	31	16	44	27	2,6	50 (10)	01982
63-50 x 50	05 09 063	40	16	38	31	54	61	2,7	20	01983
63-50 x 40	05 09 064	32	16	38	26	54	50	5,6	46	01984
63-50 x 32	05 09 065	25	16	38	22	54	41	2,7	30	01985
63-50 x 25	05 09 066	20	16	38	19	54	33	2,7	30	01986
63-50 x 20	05 09 067	15	16	38	16	54	27	2,9	30	01987
75-63 x 63	05 09 075	50	16	44	38	62	73	4,8	26	01988
75-63 x 50	05 09 076	40	16	44	31	62	61	6,1	40	01989
75-63 x 40	05 09 077	32	16	44	26	62	50	5,5	40	01990
75-63 x 32	05 09 078	25	16	44	22	62	41	5,1	40	01991
90-75 x 75	05 09 090	65	16	51	44	74	87	3,9	12	01992
90-75 x 63	05 09 091	50	16	51	38	74	75	9,6	34	01993
90-75 x 50	05 09 092	40	16	51	31	74	61	11,2	48	01994
90-75 x 40	05 09 093	32	16	51	26	74	50	5,3	24	01995
110-90 x 90	05 09 110	80	16	61	51	88	105	9,3	16	01996
110-90 x 75	05 09 111	65	16	61	44	88	90	9,4	18	01997
110-90 x 63	05 09 112	50	16	61	38	88	75	12,3	27	01998
110-90 x 50	05 09 113	40	16	61	31	88	61	11,6	27	01999
125-110 x 90	05 09 126	80	16	69	51	100	105	10,5	18	02000
125-110 x 75	05 09 127	65	16	69	44	100	90	10,1	18	02001
125-110 x 63	05 09 128	50	16	69	38	100	75	8,8	20	02002
140-125 x 110	05 09 141	100	16	76	61	111	130	8,3	9	02003
140-125 x 90	05 09 142	80	16	76	51	111	105	8,7	12	02004
140-125 x 75	05 09 143	65	16	76	44	111	90	8,4	12	02005
160-140 x 125	05 09 161	110	10	86	69	126	148	13,5	11	02006
160-140 x 110	05 09 162	100	10	86	61	126	130	16,1	14	02007
160-140 x 90	05 09 163	80	10	86	51	126	105	19,2	18	02008
200-180 x 140	05 09 202	125	10	106	76	154	157	11,2	6	02009
200-180 x 125	05 09 203	110	10	106	69	154	148	10,6	6	02010
200-180 x 110	05 09 204	100	10	106	61	154	130	10,2	6	02011
225-200 x 160	05 09 227	150	10	119	86	171	180	8,7	3	02012
225-200 x 140	05 09 228	125	10	119	76	171	160	8,5	3	02013
225-200 x 125	05 09 229	110	10	119	69	171	148	10,5	4	02014
250-225 x 200	05 09 251	175	10	131	106	194	225	8,8	2	02015
250-225 x 160	05 09 253	150	10	131	86	194	180	7,7	2	02016
250-225 x 140	05 09 254	125	10	131	76	194	157	10,2	3	02017
315-280 x 200	05 09 318	175	6	164	106	233	225	12,2	2	02018
315-280 x 160	05 09 320	150	6	164	86	233	180	11,8	2	02019

UP. 09. SF

Redukce dlouhá excentrická (k nalepení)



D x d	KÓD	DN	PN	L	L ₁	Z	kg	Q	EAN
90-75 x 63	05 09 691	50	16	51	38	74	3,4	12	09030

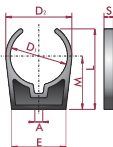


Tlakové tvarovky, kohouty a potrubí z PVC

Tlakové tvarovky CEPEX

PP. 20. OP

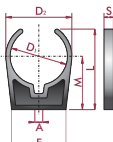
Úchytka potrubní (otevřená)



D ₁	KÓD	L	S	E	D ₂	M	A	kg	Q	EAN
20	11 20 020	38	12	19	26	29	55	2,2	500	02132
25	11 20 025	44	13	23	32	34	55	2,1	350	02133
32	11 20 032	53	14	30	39	40	55	2,2	225	02134
40	11 20 040	60	15	37	48	44	55	2,1	150	02135
50	11 20 050	70	16	49	61	51	64	4,6	150	02136
63	11 20 063	86	17	62	76	62	64	3,5	100	02137
75	11 20 075	108	20	75	87	75	675	4,9	80	02138
90	11 20 090	130	24	89	106	98	675	5,2	50	02139
110	11 20 110	139	24	107	127	90	85	4,2	35	08908
125	11 20 125	153	26	121	143	97	85	4,4	30	08909
140	11 20 140	167	28	195	164	113	85	3,6	15	10955
160	11 20 160	181	28	225	182	122	85	4,0	15	08910
200	11 20 200	215	31	265	228	142	85	3,8	10	08911
225	11 20 225	256	36	318	263	171	105	2,8	4	10957

PP. 20. CL

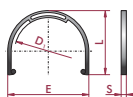
Úchytka potrubní (uzavřená)



D ₁	KÓD	L	S	E	D ₂	M	A	kg	Q	EAN
50	11 20 450	84	16	49	68	51	64	2,8	100	02140
63	11 20 463	103	17	62	84	62	64	2,2	50	02141
75	11 20 475	129	20	75	107	75	675	2,9	40	02142
90	11 20 490	152	24	89	118	91	675	3,1	25	02143
110	11 20 510	161	24	107	143	90	85	4,1	30	08916
125	11 20 525	181	26	121	156	97	85	4,2	25	08917
140	11 20 540	201	28	195	176	113	85	4,1	15	10956
160	11 20 560	216	28	225	196	122	85	3,2	10	08918
200	11 20 599	256	31	265	243	142	85	3,6	8	08919
225	11 20 425	306	36	318	278	171	105	3,1	4	10958

PP. 20. CP

Spojka úchytky



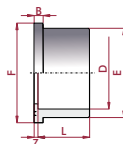
D ₁	KÓD	L	S	E	kg	Q	EAN
50	11 20 650	55	8	68	2,0	10	02144
63	11 20 663	68	10	84	2,2	250	02145
75	11 20 675	81	11	100	1,0	90	02146
90	11 20 690	95	13	118	2,5	144	02147
110	11 20 710	110	14	139	0,7	42	08912
125	11 20 725	121	15	157	4,6	180	08913
140	11 20 740	130	17	176	4,5	108	11300
160	11 20 760	147	17	195	2,0	32	08914
200	11 20 799	171	19	237	-	2	08915
225	11 20 625	182	23	277	2,5	20	11301



Tlakové tvarovky CEPEX

UP. 10. SF

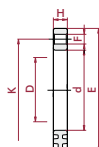
Lemový kroužek (k nalepení)



D	KÓD	DN	PN	L	Z	B	E	F	kg	Q	EAN
20	05 10 020	15	16	16	3	6	27	34	2,3	200 (20)	07692
25	05 10 025	20	16	19	3	7	33	41	2,8	160 (20)	07693
32	05 10 032	25	16	22	3	7	41	50	2,2	80 (20)	07694
40	05 10 040	32	16	26	3	8	50	61	2,2	50 (10)	07695
50	05 10 050	40	16	31	3	8	61	73	2,6	40	02020
63	05 10 063	50	16	38	3	9	76	90	2,2	18	02021
75	05 10 075	65	16	44	3	10	90	106	5,2	29	02022
90	05 10 090	80	16	51	5	11	108	125	4,3	14	02023
110	05 10 110	100	16	61	5	12	131	150	9,9	20	02024
125	05 10 125	110	16	69	5	13	148	168	9,0	14	02025
140	05 10 140	125	16	76	5	14	165	188	8,8	10	02026
160	05 10 160	150	10	86	5	16	188	213	15,3	12	02027
200	05 10 200	175	10	106	6	20	225	247	12,4	7	02028
225	05 10 225	200	10	119	6	25	248	274	12,1	6	02029
250	05 10 250	225	10	131	8	27	282	328	18,7	5	02030
315	05 10 315	300	10	164	8	30	342	378	14,6	3	02031
400	05 10 400	375	6	206	12	30	432	483	9,6	1	05341
500	05 10 402	480	4	153	8	24	532	574	16,5	2	05342

UP. 11. FLG

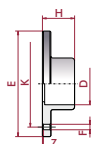
Příruba



D	KÓD	DN	PN	d	E	H	K	F	kg	Q	EAN
20	05 11 020	15	16	28	95	12	65	14 x 4	3,6	40 (10)	07696
25	05 11 025	20	16	34	105	13	75	14 x 4	3,6	30 (10)	07697
32	05 11 032	25	16	42	115	15	85	14 x 4	3,2	20 (10)	07698
40	05 11 040	32	16	51	140	16	100	18 x 4	5,2	22	07699
50	05 11 050	40	16	62	150	17	110	18 x 4	4,6	18	02032
63	05 11 063	50	16	78	165	18	125	18 x 4	6,1	20	02033
75	05 11 075	65	16	92	185	22	145	18 x 4	7,1	15	02034
90	05 11 090	80	16	110	200	23	160	18 x 8	16,7	34	02035
110	05 11 110	100	16	133	220	24	180	18 x 8	12,8	22	02036
125	05 11 125	110	16	150	230	26	190	18 x 8	11,4	18	02037
140	05 11 140	125	16	167	250	28	210	18 x 8	11,9	16	02038
140 x 125	05 11 141	110	16	149	250	28	210	18 x 8	12,8	16	02039
160	05 11 160	150	10	190	285	31	240	22 x 8	13,2	12	02040
200	05 11 200	175	10	227	315	32	270	22 x 8	10,1	8	02041
225	05 11 225	200	10	250	340	32	295	22 x 8	7,3	5	02042
225 x 200	05 11 226	175	10	227	342	32	295	22 x 8	9,1	5	09039
250	05 11 250	225	10	285	399	34	350	22 x 12	14,1	6	02043
315	05 11 315	300	10	345	450	36	400	22 x 12	16,2	6	02044
400	05 11 400	375	6	438	572	34	515	25 x 16	10,0	2	05343
500	05 11 402	480	4	533	657	30	600	25 x 20	10,4	2	05344

UP. 25. FLG

Příruba s lemovým kroužkem



D	KÓD	DN	PN	H	Z	E	K	F	kg	Q	EAN
20	05 25 020	15	16	20	4	95	65	14 x 4	2,5	30 (10)	22575
25	05 25 025	20	16	23	4	105	75	14 x 4	2,3	20 (10)	22576
32	05 25 032	25	16	26	4	115	85	14 x 4	2,9	20	22577
40	05 25 040	32	16	30	4	142	100	18 x 4	4,9	20 (10)	22578
50	05 25 050	40	16	35	4	152	110	18 x 4	6,0	20	22579
63	05 25 063	50	16	42	4	165	125	18 x 4	4,8	12	22580
75	05 25 075	65	16	47	3	185	145	18 x 4	11,3	20	02226
90	05 25 090	80	16	56	5	200	160	18 x 8	10,8	15	02227
110	05 25 110	100	16	66	5	220	180	18 x 8	10,5	10	02228
125	05 25 125	110	16	74	5	230	190	18 x 8	18,7	16	02229
140 x 125	05 25 126	110	16	74	5	250	210	18 x 8	21,8	15	02234
140	05 25 140	125	16	81	5	250	210	18 x 8	17,5	11	02230
160	05 25 160	150	10	91	5	285	240	22 x 8	17,2	8	02231
200	05 25 200	175	10	112	6	315	270	22 x 8	13,2	5	02232
225	05 25 225	200	10	125	6	340	295	22 x 8	9,9	3	02233

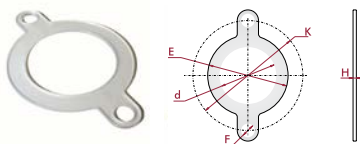


Tlakové tvarovky, kohouty a potrubí z PVC

Tlakové tvarovky CEPEX

EVA. 14

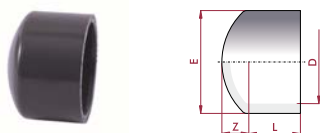
Těsnění ploché



D	KÓD	DN	d	E	H	K	F	kg	Q	EAN
20	05 14 020	15	20	32	2	65	14	1,0	200 (20)	07700
25	05 14 025	20	25	39	2	75	14	1,2	200 (20)	07701
32	05 14 032	25	32	48	2	85	14	1,3	200 (20)	07702
40	05 14 040	32	40	59	2	100	18	1,8	200 (20)	07703
50	05 14 050	40	50	71	3	110	18	1,8	160 (20)	02061
63	05 14 063	50	63	88	3	125	18	1,7	120 (20)	02062
75	05 14 075	65	75	104	3	145	18	1,8	100 (10)	02063
90	05 14 090	80	90	123	3	160	18	1,9	80 (20)	02064
110	05 14 110	100	110	148	4	180	18	2,3	60 (20)	02065
125	05 14 125	110	125	166	4	190	18	1,5	30 (10)	02066
140	05 14 140	125	140	186	4	210	18	3,5	60 (10)	02067
160	05 14 160	150	160	211	4	240	22	3,0	40	02068
200	05 14 200	175	200	245	5	270	22	2,9	30	02069
225	05 14 225	200	225	275	5	295	22	3,6	30	02070
250	05 14 250	225	250	328	3	350	22	2,1	10	02071
315	05 14 315	300	315	378	3	400	22	1,4	6	02072
400	05 14 400	353	438	572	3	—	—	1,2	6	05345
500	05 14 402	475	533	657	3	—	—	1,6	6	05346

UP. 07. SF


Zátka (k nalepení)



D	KÓD	DN	PN	L	Z	E	kg	Q	EAN
16	05 07 016	10	16	14	7	22	0,9	200 (20)	01942
20	05 07 020	15	16	16	8	25	1,4	200 (20)	01943
25	05 07 025	20	16	19	9	32	2,7	200 (20)	01944
32	05 07 032	25	16	22	10	40	2,9	120 (20)	01945
40	05 07 040	32	16	26	12	50	2,8	70 (10)	01946
50	05 07 050	40	16	31	15	63	3,6	48	01947
63	05 07 063	50	16	38	17	75	2,7	24	01948
75	05 07 075	65	16	44	19	90	5,7	32	01949
90	05 07 090	80	16	51	23	110	6,2	16	01950
110	05 07 110	100	16	61	28	131	5,4	9	01951
125	05 07 125	110	16	69	32	148	10,9	15	01952
140	05 07 140	125	16	76	36	163	11,1	10	01953
160	05 07 160	150	10	86	40	185	8,6	6	01954
200	05 07 200	175	10	106	46	224	13,4	6	01955
225	05 07 225	200	10	119	50	252	11,1	4	01956
250	05 07 250	225	10	131	60	282	16,8	4	15776
315	05 07 315	300	10	164	70	357	17,8	2	15777

UP. 07. FT


Zátka (vnitřní závit)



G	KÓD	DN	PN	L	E	H	S	kg	Q	EAN
3/8"	05 07 616	10	10	14	24	20	24	2,0	200 (20)	01957
1/2"	05 07 620	15	10	14	27	23	27	2,7	200 (20)	01958
3/4"	05 07 625	20	10	16	33	28	33	3,7	160 (20)	01959
1"	05 07 632	25	10	19	41	33	41	3,2	80 (10)	01960
1 1/4"	05 07 640	32	10	20	50	36	50	3,6	50 (10)	01961
1 1/2"	05 07 650	40	10	20	61	43	61	4,3	40	01962
2"	05 07 663	50	10	24	75	50	75	4,3	22	01963
2 1/2"	05 07 675	65	10	44	90	64	90	3,1	12	01964
3"	05 07 690	80	10	51	108	76	108	7,1	16	01965
4"	05 07 710	100	10	61	135	91	135	5,6	8	01966

UP. 19. MT

Zátka (vnější závit)



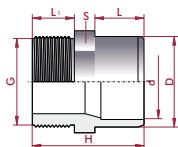
G	KÓD	DN	PN	L	H	S	kg	Q	EAN
1/4"	05 19 612	8	10	10	18	12	0,6	200 (20)	02121
3/8"	05 19 616	10	10	10	22	20	1,4	200 (20)	02122
1/2"	05 19 620	15	10	14	27	27	2,8	200 (20)	02123
3/4"	05 19 625	20	10	16	30	32	3,8	200 (20)	02124
1"	05 19 632	25	10	19	34	36	3,3	120 (20)	02125
1 1/4"	05 19 640	32	10	21	36	46	3,7	80 (10)	02126
1 1/2"	05 19 650	40	10	21	37	55	4,2	60	02127
2"	05 19 663	50	10	26	42	65	7,4	70	02128
2 1/2"	05 19 675	65	10	30	50	80	7,1	45	02129
3"	05 19 690	80	10	33	59	93	7,6	33	02130
4"	05 19 710	100	10	38	68	115	6,4	12	02131



Tlakové tvarovky CEPEX

UP. 15. SFMT

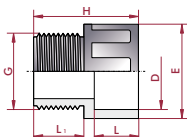
Přechodka (lepení a vnější závit)



D - d x G	KÓD	DN	PN	L	L ₁	H	S	kg	Q	EAN
16 - 12 x 3/8"	05 15 416	12	10	14	11	35	24	1,6	200 (20)	02073
20 - 16 x 1/2"	05 15 420	15	10	16	14	42	27	2,8	200 (20)	02074
20 - 16 x 3/8"	05 15 421	12	10	16	11	39	27	2,7	200 (20)	02075
25 - 20 x 3/4"	05 15 425	20	10	19	16	47	32	2,5	120 (20)	02076
25 - 20 x 1/2"	05 15 426	15	10	19	14	45	32	2,8	140 (20)	02077
25 - 20 x 3/8"	05 15 427	12	10	19	11	42	32	2,6	140 (20)	02078
32 - 25 x 1"	05 15 432	25	10	22	19	54	36	2,8	80 (20)	02079
32 - 25 x 3/4"	05 15 433	20	10	22	16	51	36	2,5	80 (20)	02080
32 - 25 x 1/2"	05 15 434	15	10	22	14	49	36	2,4	80 (20)	02081
40 - 32 x 1 1/4"	05 15 440	32	10	26	21	60	46	2,9	50 (10)	02082
40 - 32 x 1"	05 15 441	25	10	26	19	58	46	2,7	50 (10)	02083
40 - 32 x 3/4"	05 15 442	20	10	26	16	55	46	2,4	50 (10)	02084
50 - 40 x 1 1/2"	05 15 450	40	10	31	25	70	55	5,9	68	02085
50 - 40 x 1 1/4"	05 15 451	32	10	31	21	66	55	5,5	68	02086
50 - 40 x 1"	05 15 452	25	10	31	19	64	55	5,4	70 (10)	02087
63 - 50 x 2"	05 15 463	50	10	38	25	78	65	6,2	46	02088
63 - 50 x 1 1/2"	05 15 464	40	10	38	21	73	65	7,5	60	02089
63 - 50 x 1 1/4"	05 15 465	32	10	38	21	73	65	7,2	60	02090
75 - 63 x 2 1/2"	05 15 475	65	10	44	30	89	78	5,1	24	02091
75 - 63 x 2"	05 15 476	50	10	44	25	84	78	5,9	30	02092
75 - 63 x 1 1/2"	05 15 477	40	10	44	21	80	78	5,4	30	02093
90 - 75 x 3"	05 15 490	80	10	51	33	99	93	3,9	12	02094
90 - 75 x 2 1/2"	05 15 491	65	10	51	30	96	93	4,6	15	02095
90 - 75 x 2"	05 15 492	50	10	51	25	91	93	6,6	24	02096
110 - 90 x 4"	05 15 510	100	10	61	40	116	120	4,1	6	02097
110 - 90 x 3"	05 15 511	80	10	61	33	109	120	5,5	9	02098
110 - 90 x 2 1/2"	05 15 512	65	10	61	30	106	120	5,3	9	02099

UP. 17. SFMT

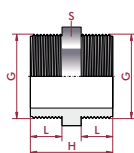
Vsuvka D-G (lepení a vnější závit)



D x G	KÓD	DN	PN	L	L ₁	H	S	F	kg	Q	EAN
20 x 1/2"	05 17 420	15	10	16	14	28	38	3,0	200 (20)	02102	
25 x 3/4"	05 17 425	20	10	19	16	34	42	2,7	120 (20)	02103	
32 x 1"	05 17 432	25	10	22	19	41	50	2,6	60 (20)	02104	
40 x 1 1/4"	05 17 440	32	10	26	21	51	55	5,1	80 (10)	02105	
50 x 1 1/2"	05 17 450	40	10	31	22	62	65	6,5	72	02106	
63 x 2"	05 17 463	50	10	38	27	77	75	7,2	50	02107	
75 x 2 1/2"	05 17 475	65	10	44	30	90	85	6,5	24	02108	
90 x 3"	05 17 490	80	10	51	33	108	98	12,3	28	02109	
110 x 4"	05 17 510	100	10	61	40	131	115	6,9	10	02110	

UP. 18. MT

Dvojjávit (vnější závit)



G	KÓD	DN	PN	L	H	S	kg	Q	EAN
3/8"	05 18 616	10	10	11	32	20	1,5	200 (20)	02111
1/2"	05 18 620	15	10	14	40	27	2,8	200 (20)	02112
3/4"	05 18 625	20	10	16	44	32	2,4	120 (20)	02113
1"	05 18 632	25	10	19	51	36	2,6	80 (20)	02114
1 1/4"	05 18 640	32	10	21	55	46	2,7	50 (10)	02115
1 1/2"	05 18 650	40	10	21	56	55	2,6	36	02116
2"	05 18 663	50	10	26	66	65	5,0	46	02117
2 1/2"	05 18 675	65	10	30	75	90	5,5	30	02118
3"	05 18 690	80	10	33	81	108	3,2	12	02119
4"	05 18 710	100	10	38	91	135	3,5	6	02120

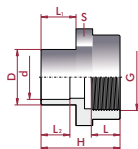


Tlakové tvarovky, kohouty a potrubí z PVC

Tlakové tvarovky CEPEX

UP. 31. SFT

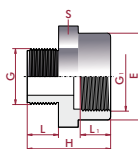
Přechodka (lepení a vnitřní závit)



D - d x G	KÓD	DN	PN	L	L ₁	L ₂	H	S	kg	Q	EAN
20 - 16 x 3/4"	05 31 420	16	10	19	16	14	44	32	3,2	120 (20)	02243
20 - 16 x 1/2"	05 31 421	16	10	18	16	14	43	32	3,0	140 (20)	02244
20 - 16 x 3/8"	05 31 422	12	10	14	16	14	39	32	3,0	160 (20)	02245
20 - 16 x 1/4"	05 31 423	12	10	12	16	14	37	32	3,7	200 (20)	02246
25 - 20 x 1"	05 31 425	20	10	22	19	16	50	36	2,6	60 (10)	02247
25 - 20 x 3/4"	05 31 426	20	10	19	19	16	47	32	2,9	100 (10)	02248
25 - 20 x 1/2"	05 31 427	16	10	18	19	16	46	32	2,8	120 (10)	02249
32 - 25 x 1 1/4"	05 31 432	25	10	25	22	19	56	46	2,2	30 (10)	02250
32 - 25 x 1"	05 31 433	25	10	22	22	19	53	36	2,9	60 (10)	02251
32 - 25 x 3/4"	05 31 434	20	10	19	22	19	50	36	3,1	80 (10)	02252
32 - 25 x 1/2"	05 31 435	16	10	18	22	19	49	36	2,9	80 (10)	24822
40 - 32 x 1 1/2"	05 31 440	32	10	25	26	22	60	55	2,9	30 (10)	02253
40 - 32 x 1 1/4"	05 31 441	32	10	25	26	22	60	46	4,6	50 (10)	02254
40 - 32 x 1"	05 31 442	25	10	22	26	22	57	46	5,3	80 (10)	02255
50 - 40 x 2"	05 31 450	40	10	29	31	26	69	65	7,8	45	02256
50 - 40 x 1 1/2"	05 31 451	40	10	25	31	26	65	55	4,5	40 (10)	02257
50 - 40 x 1 1/4"	05 31 452	32	10	25	31	26	65	55	4,3	40 (10)	02258
63 - 50 x 2 1/2"	05 31 463	50	10	34	38	31	81	78	6,0	24	02259
63 - 50 x 2"	05 31 464	50	10	29	38	31	76	65	7,2	36	02260
63 - 50 x 1 1/2"	05 31 465	40	10	25	38	31	72	65	5,7	36	02261
75 - 63 x 3"	05 31 475	50	10	37	44	38	96	108	5,7	16	02262
75 - 63 x 2 1/2"	05 31 476	65	10	34	44	38	87	78	3,3	12	02263
75 - 63 x 2"	05 31 477	50	10	29	44	38	82	78	5,7	24	02264
90 - 75 x 4"	05 31 490	65	10	42	51	44	124	135	6,2	10	02265
90 - 75 x 3"	05 31 491	65	10	36	51	44	98	108	3,9	9	02266
90 - 75 x 2 1/2"	05 31 492	65	10	33	51	44	92	90	3,5	9	02267
110 - 90 x 4"	05 31 511	80	10	42	61	51	116	135	4,4	6	02268
110 - 90 x 3"	05 31 512	80	10	36	61	51	105	110	3,9	6	02269

UP. 32. MFT

Závitová redukce (vnější a vnitřní závit)



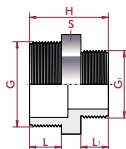
G x G ₁	KÓD	DN	PN	L	L ₁	H	E	S	kg	Q	EAN
3/8" x 1/2"	05 32 616	10	10	11	18	42	28	27	4,0	200 (20)	02270
1/2" x 3/4"	05 32 620	15	10	15	19	49	35	33	3,2	120 (20)	02271
1/2" x 3/8"	05 32 621	10	10	15	14	38	22	22	2,2	200 (20)	02272
3/4" x 1"	05 32 625	20	10	16	22	46	41	41	2,9	70 (10)	02273
3/4" x 1/2"	05 32 626	15	10	16	18	43	28	32	2,7	120 (10)	02274
3/4" x 3/8"	05 32 627	10	10	16	14	39	22	33	2,7	140 (10)	02275
1" x 1 1/4"	05 32 632	25	10	19	25	53	50	50	2,9	40 (10)	02276
1" x 3/4"	05 32 633	20	10	19	19	48	33	36	3,0	80 (10)	02277
1" x 1/2"	05 32 634	15	10	19	18	47	28	36	2,7	80 (10)	02278
1" x 3/8"	05 32 635	10	10	19	14	43	22	36	3,1	100 (10)	02279
1 1/4" x 1 1/2"	05 32 640	32	10	21	25	54	61	61	3,6	40	02280
1 1/4" x 1"	05 32 641	25	10	21	25	52	41	46	2,8	50 (10)	02281
1 1/4" x 3/4"	05 32 642	20	10	21	22	50	33	46	2,7	50 (10)	02282
1 1/4" x 1/2"	05 32 643	15	10	21	18	49	28	46	2,6	50 (10)	02283
1 1/2" x 2"	05 32 650	40	10	21	29	60	75	75	3,0	18	02284
1 1/2" x 1 1/4"	05 32 651	32	10	21	25	55	50	55	5,1	70 (10)	02285
1 1/2" x 1"	05 32 652	25	10	21	22	53	41	55	4,9	70 (10)	02286
1 1/2" x 3/4"	05 32 653	20	10	21	19	51	33	55	5,8	90 (10)	02287
2" x 2 1/2"	05 32 663	50	10	25	34	68	90	90	7,8	36	02288
2" x 1 1/2"	05 32 664	40	10	25	25	59	61	65	5,2	48	02289
2" x 1 1/4"	05 32 665	32	10	25	25	59	50	65	4,9	48	02290
2" x 1"	05 32 666	25	10	25	22	57	41	65	4,9	50 (10)	02291
2 1/2" x 3"	05 32 675	65	10	30	37	99	108	108	5,5	16	02292
2 1/2" x 2"	05 32 676	50	10	30	29	68	75	80	6,0	32	02293
2 1/2" x 1 1/2"	05 32 677	40	10	30	25	64	61	80	5,8	32	02294
2 1/2" x 1 1/4"	05 32 678	32	10	30	25	64	50	80	6,3	40	02295
3" x 4"	05 32 690	80	10	33	43	115	135	135	7,1	12	02296
3" x 2 1/2"	05 32 691	63	10	33	34	75	90	93	6,1	24	02297
3" x 2"	05 32 692	50	10	33	29	70	75	93	5,7	24	02298
3" x 1 1/2"	05 32 693	40	10	33	25	66	61	93	5,2	24	02299
4" x 3"	05 32 711	80	10	39	37	91	108	115	4,8	9	02300
4" x 2 1/2"	05 32 712	65	10	39	34	93	90	115	5,9	12	23001
4" x 2"	05 32 713	50	10	39	29	100	75	115	6,0	12	23002



Tlakové tvarovky CEPEX

UP. 33. MT

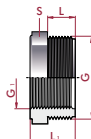
Závitová redukce (vnější závit)



G x G ₁	KÓD	DN	PN	L	L ₁	H	S	kg	Q	EAN
½" x ¾"	05 33 620	10	10	15	11	36	24	2,0	200 (20)	02303
¾" x ½"	05 33 625	15	10	16	15	43	32	3,1	160 (20)	02304
¾" x ¾"	05 33 626	10	10	16	11	39	32	2,9	160 (20)	02305
1" x ¾"	05 33 632	20	10	19	16	48	40	2,9	80 (10)	02306
1" x ½"	05 33 633	15	10	19	15	47	40	2,6	90 (10)	02307
1" x ¾"	05 33 634	10	10	19	11	43	40	2,8	90 (10)	02308
1¼" x 1"	05 33 640	25	10	21	19	53	50	2,7	50 (10)	02309
1¼" x ¾"	05 33 641	20	10	21	16	50	50	2,9	60 (10)	02310
1¼" x ½"	05 33 642	15	10	21	15	49	50	2,9	60 (10)	02311
1½" x 1¼"	05 33 650	32	10	21	21	56	55	2,6	38	02312
1½" x 1"	05 33 651	25	10	21	19	54	55	2,9	60	02313
1½" x ¾"	05 33 652	20	10	21	16	51	55	3,6	60	02314
2" x 1½"	05 33 663	40	10	25	21	61	65	2,4	24	02315
2" x 1¼"	05 33 664	32	10	25	21	61	65	3,1	33	02316
2" x 1"	05 33 665	25	10	25	19	58	65	3,1	33	02317
2½" x 2"	05 33 675	50	10	30	25	70	80	5,2	30	02318
2½" x 1½"	05 33 676	40	10	30	21	66	80	7,1	45	02319
2½" x 1¼"	05 33 677	32	10	30	21	66	80	7,0	45	02320
3" x 2½"	05 33 690	65	10	33	30	78	93	5,7	24	02321
3" x 2"	05 33 691	50	10	33	25	73	93	5,3	24	02322
3" x 1½"	05 33 692	40	10	33	21	69	93	7,6	36	02323
4" x 3"	05 33 710	80	10	38	33	86	115	6,1	12	02324
4" x 2½"	05 33 711	65	10	38	30	83	115	5,9	12	02325
4" x 2"	05 33 712	50	10	38	25	78	115	5,7	12	02326

UP. 34. MFT

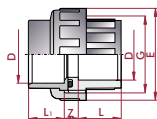
Závitová redukce krátká (vnější a vnitřní závit)



G x G ₁	KÓD	DN	PN	L	L ₁	S	kg	Q	EAN
½" x ¼"	05 34 621	7	10	14	12	27	2,6	200 (20)	23087
¾" x ½"	05 34 625	15	10	16	30	32	2,9	200 (20)	20147
¾" x ¼"	05 34 627	7	10	16	12	32	4,0	200 (20)	23088
¾" x ⅝"	05 34 628	3	10	16	34	32	4,1	200 (20)	28081
1" x ¾"	05 34 632	20	10	19	34	36	2,4	120 (20)	20148
1" x ¼"	05 34 635	7	10	12	19	36	3,4	120 (20)	23089
1¼" x 1"	05 34 640	25	10	21	36	46	2,7	80 (10)	20149
1½" x 1¼"	05 34 650	32	10	21	36	55	2,1	50 (10)	20150
2" x 1½"	05 34 663	40	10	26	42	65	2,6	36	20151
2½" x 2"	05 34 675	50	10	30	47	80	2,8	22	20152
3" x 2½"	05 34 690	63	10	33	51	93	2,6	18	20153
4" x 3"	05 34 710	75	10	39	64	120	2,7	6	20154

UP. 50. SF

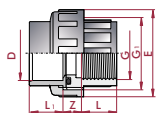
Šroubení třídliné (k nalepení)



D	KÓD	DN	PN	L	L ₁	Z	G ₁	E	kg	Q	EAN
16	05 50 016	12	16	14	14	13	¾"	34	2,6	100 (10)	20157
20	05 50 020	15	16	16	16	13	1"	41	3,3	80 (10)	02327
25	05 50 025	20	16	19	19	13	1¼"	52	2,9	40 (10)	02328
32	05 50 032	25	16	22	22	13	1½"	60	3,0	30	02329
40	05 50 040	32	16	26	26	15	2"	74	6,8	40	02330
50	05 50 050	40	16	31	31	17	2¼"	80	5,8	30	02331
63	05 50 063	50	16	38	38	21	2¾"	99	4,4	12	02332
75	05 50 075	65	10	44	44	21	3½"	120	9,3	16	02333
90	05 50 090	80	10	51	51	24	4"	138	10,1	12	02334
110	05 50 110	100	10	61	61	26	5½"	179	8,2	5	02335

UP. 50. SFT

Šroubení třídliné MIX (lepení a vnitřní závit)



D x G	KÓD	DN	PN	L	L ₁	Z	G ₁	E	kg	Q	EAN
16 x ¾"	05 50 416	12	10	14	14	13	¾"	34	2,7	100 (10)	20158
20 x ½"	05 50 420	15	10	16	16	13	1"	41	3,3	80 (10)	02336
25 x ¾"	05 50 425	20	10	19	19	13	1¼"	52	2,9	40 (10)	02337
32 x 1"	05 50 432	25	10	22	22	13	1½"	60	3,4	30	02338
40 x 1¼"	05 50 440	32	10	26	26	15	2"	74	6,9	40	02339
50 x 1½"	05 50 450	40	10	31	31	17	2¼"	80	6,2	30	02340
63 x 2"	05 50 463	50	10	38	38	21	2¾"	99	4,7	12	02341
75 x 2½"	05 50 475	65	10	44	44	21	3½"	120	9,4	16	02342
90 x 3"	05 50 490	80	10	51	51	24	4"	138	10,3	12	02343
110 x 4"	05 50 510	100	10	61	61	26	5½"	179	8,5	5	02344

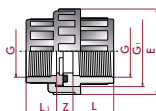


Tlakové tvarovky, kohouty a potrubí z PVC

Tlakové tvarovky CEPEX

UP. 50. FT

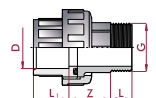
Šroubení třídičné (vnitřní závit)



G	KÓD	DN	PN	L	L ₁	Z	G ₁	E	kg	Q	EAN
3/8"	05 50 616	12	10	14	12	13	3/8"	34	2,6	100 (10)	20159
1/2"	05 50 620	15	10	16	15	12	1"	41	3,3	80 (10)	02345
3/4"	05 50 625	20	10	19	17	12	1 1/4"	52	2,9	40 (10)	02346
1"	05 50 632	25	10	22	20	14	1 1/2"	60	3,1	30	02347
1 1/4"	05 50 640	32	10	26	24	16	2"	74	6,7	40	02348
1 1/2"	05 50 650	40	10	31	25	18	2 1/4"	80	6,6	30	02349
2"	05 50 663	50	10	38	29	20	2 3/4"	99	5,1	12	02350
2 1/2"	05 50 675	65	10	44	34	21	3 1/2"	120	4,9	8	07713
3"	05 50 690	80	10	51	37	24	4"	138	4,7	5	07714
4"	05 50 710	100	10	61	42	26	5 1/2"	179	3,6	2	07715

UP. 51. SMT

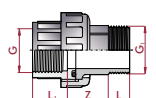
Šroubení třídičné MIX (lepení a vnější závit)



D x E	KÓD	DN	PN	L ₁	L	Z	kg	Q	EAN
16 x 3/8"	05 51 416	12	10	14	12	29	3,0	100 (10)	20160
20 x 1/2"	05 51 420	15	10	16	15	33	3,6	80 (10)	02353
25 x 3/4"	05 51 425	20	10	19	16	35	3,0	40 (10)	02354
32 x 1"	05 51 432	25	10	22	19	40	3,5	30	02355
40 x 1 1/4"	05 51 440	32	10	26	21	40	6,7	36	02356
50 x 1 1/2"	05 51 450	40	10	31	21	48	6,7	30	02357
63 x 2"	05 51 463	50	10	38	28	62	5,2	12	02358
75 x 2 1/2"	05 51 475	65	10	44	30	70	8,2	16	02359
90 x 3"	05 51 490	80	10	51	33	62	10,0	10	02360
110 x 4"	05 51 510	100	10	61	40	70	6,7	4	02361

UP. 51. MFT

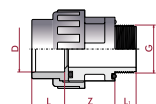
Šroubení třídičné MIX (vnitřní a vnější závit)



G x G ₁	KÓD	DN	PN	L ₁	L	Z	kg	Q	EAN
3/8" x 3/8"	05 51 616	12	10	14	12	30	3,0	100 (10)	20161
1/2" x 1/2"	05 51 620	15	10	16	15	33	3,7	80 (10)	02362
3/4" x 3/4"	05 51 625	20	10	19	16	35	3,0	40 (10)	02363
1" x 1"	05 51 632	25	10	22	19	40	3,5	30	02364
1 1/4" x 1 1/4"	05 51 640	32	10	26	21	40	6,8	36	02365
1 1/2" x 1 1/2"	05 51 650	40	10	31	21	48	4,9	20	02366
2" x 2"	05 51 663	50	10	38	28	62	5,5	12	02367
2 1/2" x 2 1/2"	05 51 675	65	10	44	30	70	4,1	6	02368
3" x 3"	05 51 690	80	10	51	33	62	4,9	5	02369
4" x 4"	05 51 710	100	10	61	40	70	7,7	4	02370

UP. 51. SMT2

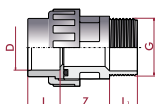
Šroubení třídičné MIX s těsněním (lepení a vnější závit)



D x G	KÓD	DN	PN	L	L ₁	Z	kg	Q	EAN
50 x 1 1/2"	05 51 250	40	10	31	21	49	7,3	30	07716
50 x 2"	05 51 251	40	10	31	28	46	5,2	12	26638
63 x 2"	05 51 263	50	10	38	28	51	5,2	12	07717

UP. 51. SFMT

Šroubení třídičné (lepení a vnější závit)



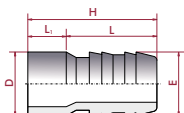
D x G	KÓD	DN	PN	L	L ₁	Z	kg	Q	EAN
50 x 2"	05 51 451	40	10	31	28	49	5,1	20	09033



Tlakové tvarovky CEPEX

UP. 24. SF

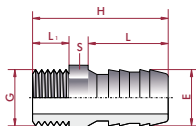
Trn hadicový (k nalepení)



D x E	KÓD	PN	H	L ₁	L	E	kg	Q	EAN
16 x 16	05 24 016	10	49	14	35	16	1,6	200 (20)	02200
20 x 18	05 24 018	10	51	16	35	18	2,6	200 (20)	02201
20 x 20	05 24 020	10	54	16	38	20	2,6	200 (20)	02202
25 x 25	05 24 025	10	61	19	42	25	2,3	120 (20)	02203
32 x 30	05 24 032	10	69	22	47	30	2,5	80 (20)	02204
40 x 40	05 24 040	10	78	26	52	40	2,1	40 (10)	02205
50 x 50	05 24 050	10	88	31	57	50	2,7	30	02206
50 x 38	05 24 051	10	88	31	57	38	3,2	40	02207
63 x 60	05 24 063	10	98	38	60	61	2,6	18	02208

UP. 24. MT

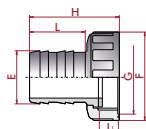
Trn hadicový (vnější závit)



G x E	KÓD	PN	H	L ₁	S	L	E	kg	Q	EAN
3/8" x 16	05 24 616	10	54	11	35	18	16	2,0	200 (20)	02217
1/2" x 18	05 24 618	10	58	15	35	22	18	3,0	200 (20)	02218
1/2" x 20	05 24 620	10	60	15	38	22	20	2,7	180 (20)	02219
3/4" x 25	05 24 625	10	67	17	42	27	25	2,7	120 (20)	02220
3/4" x 20	05 24 626	10	62	17	36	27	20	2,7	140 (20)	15763
1" x 30	05 24 632	10	78	21	47	36	30	2,3	60 (20)	02221
1" x 25	05 24 633	10	78	21	47	36	25	2,7	80 (20)	09031
1 1/4" x 40	05 24 640	10	84	22	52	46	40	2,0	30 (10)	02222
1 1/2" x 50	05 24 650	10	89	22	57	50	50	2,9	30	02223
1 1/2" x 38	05 24 651	10	89	22	57	50	38	3,0	36	02224
1 1/2" x 40	05 24 652	10	89	22	57	50	40	3,2	36	09032
2" x 60	05 24 663	10	100	26	60	65	61	2,2	15	02225

UP. 55. SPI

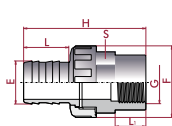
Trn hadicový s matkou



E x G	KÓD	H	F	L	L ₁	kg	Q	EAN
16 x 3/4"	05 55 016	46	36	35	10	2,4	100 (10)	02399
18 x 3/4"	05 55 018	46	36	35	10	2,6	100 (10)	02400
20 x 3/4"	05 55 020	49	36	38	10	2,2	80 (10)	02401
25 x 1"	05 55 025	56	41	42	10	2,1	60 (10)	02402
20 x 1"	05 55 026	51	41	36	10	2,0	60 (10)	15764
30 x 1 1/4"	05 55 032	66	52	47	10	2,4	40 (10)	02403
40 x 1 1/2"	05 55 040	73	60	52	14	2,6	30 (10)	02404
50 x 2"	05 55 050	82	74	57	14	2,9	20	02405
38 x 2"	05 55 051	82	74	57	14	2,2	20	02406
60 x 2 1/2"	05 55 063	88	90	60	18	2,4	12	02407

UP. 55. SPIFT

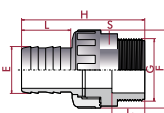
Šroubení s hadicovým trnem (vnitřní závit)



E x G	KÓD	H	F	S	L	L ₁	kg	Q	EAN
16 x 3/8"	05 55 416	66	36	32	35	14	3,9	100 (10)	02408
18 x 1/2"	05 55 418	70	36	32	35	18	3,9	90 (10)	02409
20 x 1/2"	05 55 420	73	36	32	38	18	2,7	60 (10)	02410
25 x 3/4"	05 55 425	81	41	36	42	19	2,7	40 (10)	02411
30 x 1"	05 55 432	98	52	46	47	25	2,2	20 (10)	02412
40 x 1 1/4"	05 55 440	106	61	55	52	25	3,2	21	02413
50 x 1 1/2"	05 55 450	116	74	65	57	25	2,4	10	02414
38 x 1 1/2"	05 55 451	116	74	65	57	25	3,2	16	02415
60 x 2"	05 55 463	127	90	80	60	29	2,7	8	02416

UP. 55. SPIMT

Šroubení s hadicovým trnem (vnější závit)



E x G	KÓD	H	F	S	L	L ₁	kg	Q	EAN
16 x 3/8"	05 55 616	66	36	32	35	14	3,1	80 (10)	02417
18 x 1/2"	05 55 618	70	36	32	35	18	3,3	80 (10)	02418
20 x 1/2"	05 55 620	73	36	32	38	18	3,3	80 (10)	02419
25 x 3/4"	05 55 625	81	41	36	42	19	3,1	50 (10)	02420
30 x 1"	05 55 632	98	52	46	47	25	2,1	20 (10)	02421
40 x 1 1/4"	05 55 640	106	61	55	52	25	3,1	21	02422
50 x 1 1/2"	05 55 650	116	74	65	57	25	2,3	10	02423
38 x 1 1/2"	05 55 651	116	74	65	57	25	2,6	12	02424
60 x 2"	05 55 663	127	90	80	60	29	2,3	6	02425

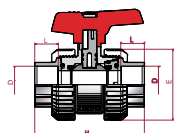


Tlakové tvarovky, kohouty a potrubí z PVC

Tlakové kulové kohouty, zpětné klapky a klapkové uzávěry z PVC - PN 16 a PN 10

UP. 60ST. SF5

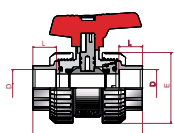
Kulový kohout Standard s těsněním PE - EPDM (k nalepení)



D x E	KÓD	DN	PN	L	H	E	kg	Q	EAN
16	60 60 016	15	16	13	87	50	3,6	24 (12)	36500
20	60 60 020	15	16	16	87	50	3,5	24 (12)	36501
25	60 60 025	20	16	19	101	61	2,6	10 (5)	36502
32	60 60 032	25	16	22	122	70	2,9	8	36503
40	60 60 040	32	16	26	135	81	3,1	6	36504
50	60 60 050	40	16	31	149	96	7,4	10	36505
63	60 60 063	50	16	38	174	118	12,7	10	36506
75	60 60 075	65	10	44	216	146	9,8	4 (1)	36507
90	60 60 090	80	10	51	256	176	8,1	2 (1)	36508
110	60 60 111	100	10	63	359	228	8,7	1	36509

UP. 61ST. SF6

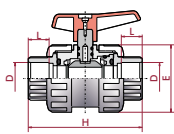
Kulový kohout Standard s těsněním Teflon® - EPDM (k nalepení)



D	KÓD	DN	PN	L	H	E	kg	Q	EAN
16	60 61 016	15	16	13	87	50	3,6	24 (12)	41866
20	60 61 020	15	16	16	87	50	3,6	24 (12)	37039
25	60 61 025	20	16	19	101	61	2,6	10 (5)	37040
32	60 61 032	25	16	22	122	70	2,9	8	37041
40	60 61 040	32	16	26	135	81	3,1	6	37042
50	60 61 050	40	16	31	149	96	7,4	10	37043
63	60 61 063	50	16	38	174	118	12,8	10	37044
75	60 61 075	65	10	44	216	146	9,9	4 (1)	37045
90	60 61 090	80	10	51	256	176	8,3	2 (1)	41867
110	60 61 111	100	10	63	359	228	8,9	1	41868

UP. 60. SF5

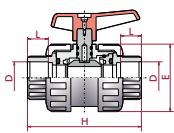
Kulový kohout s těsněním PE - EPDM (k nalepení)



D	KÓD	DN	PN	L	H	E	kg	Q	EAN
16	05 60 016	15	16	14	84	52	4,2	24 (12)	05352
20	05 60 020	15	16	16	84	52	4,0	24 (12)	02453
25	05 60 025	20	16	19	108	62	3,0	10 (5)	02454
32	05 60 032	25	16	22	124	70	3,1	8	02455
40	05 60 040	32	16	26	142	84	3,7	6	02456
50	05 60 050	40	16	31	167	104	5,9	6	02457
63	05 60 063	50	16	38	198	120	13,8	9	02458
75	05 60 075	65	10	44	232	148	11,2	4 (1)	02459
90	05 60 090	80	10	51	269	179	9,2	2 (1)	02460
110 (DN80)	05 60 110	80	10	61	275	179	9,6	2 (1)	02461
110	05 60 111	100	10	63	359	228	9,0	1	22797
125 (DN100)	05 60 125	100	10	70	359	228	8,9	1	23084

UP. 61. SF7

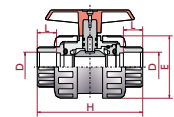
Kulový kohout s těsněním Teflon® - Viton® (k nalepení)



D	KÓD	DN	PN	L	H	E	kg	Q	EAN
16	05 61 016 VI	15	16	14	84	52	4,2	24 (12)	05359
20	05 61 020 VI	15	16	16	84	52	4,1	24 (12)	02486
25	05 61 025 VI	20	16	19	108	62	3,0	10 (5)	02487
32	05 61 032 VI	25	16	22	124	70	3,2	8	02488
40	05 61 040 VI	32	16	26	142	84	3,8	6	02489
50	05 61 050 VI	40	16	31	167	104	6,0	6	02490
63	05 61 063 VI	50	16	38	198	120	14,1	9	02491
75	05 61 075 VI	65	10	44	232	148	11,3	4 (1)	02492
90	05 61 090 VI	80	10	51	269	179	9,3	2 (1)	02493
110 (DN80)	05 61 110 VI	80	10	61	275	179	9,6	2 (1)	05360
110	05 61 111 VI	100	10	63	359	228	9,0	1	26442

UP. 62. SF5

Kulový kohout s těsněním PE - EPDM (k nalepení)



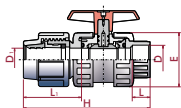
D	KÓD	DN	PN	L	H	E	kg	Q	EAN
50	05 62 050	40	10	31	162	94	7,6	10	02502
63	05 62 063	50	10	38	192	117	11,8	9	02503



Tlakové kulové kohouty, zpětné klapky a klapkové uzávěry z PVC - PN 16 a PN 10

UP. 63. PESF5

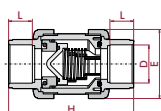
Kulový kohout s těsněním PE - EPDM (přípojení PE x k nalepení)



D x D ₁	KÓD	DN	PN	L	L ₁	H	E	kg	Q	EAN
16 x 16	05 63 016	15	10	16	40	110	53	3,7	18 (9)	05363
20 x 20	05 63 020	15	10	16	40	110	53	3,5	18 (9)	02510
25 x 25	05 63 025	20	10	19	45	135	60	3,3	10 (5)	02511
32 x 32	05 63 032	25	10	22	53	157	71	3,6	8	02512
40 x 40	05 63 040	32	10	26	66	177	80	7,4	10	02513
50 x 50	05 63 050	40	10	31	67	190	90	5,6	6	02514
63 x 63	05 63 063	50	10	38	80	223	117	12,8	8	02515
75 x 75	05 63 075	65	10	44	95	283	148	12,5	4	02516
90 x 90	05 63 090	80	10	51	119	325	179	10,2	2	34648
110 x 110	05 63 110	80	10	61	149	355	179	11,5	2	34649

UP-S. 67. SF1

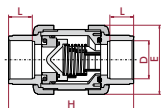
Zpětný ventil s těsněním PE - EPDM (k nalepení)



D	KÓD	DN	PN	L	H	E	kg	Q	EAN
16	05 67 016	15	16	14	84	52	3,8	24 (12)	09010
20	05 67 020	15	16	16	84	52	3,6	24 (12)	09011
25	05 67 025	20	16	19	108	62	3,1	12 (6)	09012
32	05 67 032	25	16	22	119	70	3,4	10	09013
40	05 67 040	32	16	26	142	84	3,2	6	09014
50	05 67 050	40	16	31	162	94	7,8	12	09015
63	05 67 063	50	16	38	192	117	11,7	10	09016
75	05 67 075	65	10	44	232	148	9,8	4 (1)	09017
90	05 67 090	80	10	51	269	179	8,1	2 (1)	09018
110 (DN80)	05 67 110	80	10	61	279	179	8,5	2 (1)	09019
110	05 67 111	100	10	61	279	179	7,8	1	37076

UP-S. 67. SF4

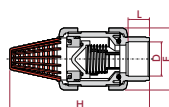
Zpětný ventil s těsněním Viton® (k nalepení)



D	KÓD	DN	PN	L	H	E	kg	Q	EAN
16	05 67 016 VI	15	16	14	84	52	3,8	24 (12)	18751
20	05 67 020 VI	15	16	16	84	52	3,7	24 (12)	18752
25	05 67 025 VI	20	16	19	108	62	3,1	12 (6)	18753
32	05 67 032 VI	25	16	22	119	70	3,4	10	18754
40	05 67 040 VI	32	16	26	142	84	3,2	6	18755
50	05 67 050 VI	40	16	31	162	94	7,9	12	18756
63	05 67 063 VI	50	16	38	192	117	12,0	10	18757
75	05 67 075 VI	65	10	44	232	148	9,8	4 (1)	18758
90	05 67 090 VI	80	10	51	269	179	8,1	2 (1)	18759
110	05 67 110 VI	80	10	61	279	179	8,5	2 (1)	18760

UP-S. 66. SF1

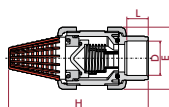
Zpětný ventil s košem a těsněním EPDM (k nalepení)



D	KÓD	DN	PN	L	H	E	kg	Q	EAN
16	05 66 016	15	16	14	107	52	3,4	24 (12)	08990
20	05 66 020	15	16	16	107	52	3,4	24 (12)	08991
25	05 66 025	20	16	19	130	62	2,9	12 (6)	08992
32	05 66 032	25	16	22	154	70	3,1	10	08993
40	05 66 040	32	16	26	176	84	3,0	6	08994
50	05 66 050	40	16	31	202	94	3,8	6	08995
63	05 66 063	50	16	38	239	117	4,4	4	08996
75	05 66 075	65	10	44	306	148	8,9	4 (2)	08997
90	05 66 090	80	10	51	362	179	7,7	2 (1)	08998
110	05 66 110	80	10	61	367	179	8,0	2 (1)	08999

UP-S. 66. SF4

Zpětný ventil s košem a těsněním Viton® (k nalepení)



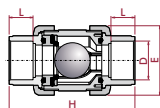
D	KÓD	DN	PN	L	H	E	kg	Q	EAN
16	05 66 016 VI	15	16	14	107	52	3,5	24 (12)	18731
20	05 66 020 VI	15	16	16	107	52	3,5	24 (12)	18732
25	05 66 025 VI	20	16	19	130	62	2,9	12 (6)	18733
32	05 66 032 VI	25	16	22	154	70	3,2	10	18734
40	05 66 040 VI	32	16	26	176	84	3,0	6	18735
50	05 66 050 VI	40	16	31	202	94	3,8	6	18736
63	05 66 063 VI	50	16	38	239	117	4,4	4	18737
75	05 66 075 VI	65	10	44	306	148	9,0	4 (2)	18738
90	05 66 090 VI	80	10	51	362	179	7,8	2 (1)	18739
110	05 66 110 VI	80	10	61	367	179	8,0	2 (1)	18740



Tlakové kulové kohouty, zpětné klapky a klapkové uzávěry z PVC - PN 16 a PN 10

UP-B. 67. SF1

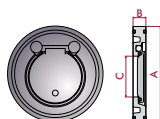
Zpětný ventil s kuličkou a těsněním EPDM (k nalepení)



D	KÓD	DN	PN	L	H	E	kg	Q	EAN
50	05 67 250	40	16	162	31	94	8,4	12	25697
63	05 67 263	50	16	192	38	117	12,7	10	25698

UP. 65

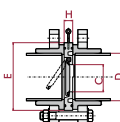
Mezipřírubová zpětná klapka s těsněním EPDM



D	KÓD	DN	PN	A	B	C	kg	Q	EAN
63	05 65 063	50	6	109	20	32	4,1	15	37055
75	05 65 075	65	6	129	20	40	3,2	10	08984
90	05 65 090	80	6	144	20	52	3,2	8	08985
110	05 65 110	100	6	164	22	70	2,9	5	08986
125	05 65 125	110	6	170	25	83	3,4	5	09040
140	05 65 140	125	6	195	23	92	8,2	10	08987
160	05 65 160	150	6	220	25	112	5,8	5	08988
200	05 65 200	175	6	247	28	139	5,9	4	09041
225	05 65 225	200	6	275	35	150	6,3	3	08989
250	05 65 250	250	6	328	40	162	13,5	4	37056
280	05 65 280	250	6	330	40	189	14,2	4	41865
315	05 65 315	300	6	380	45	226	5,5	1	37057

UP. 65. VKIT

Mezipřírubová zpětná klapka s těsněním EPDM a příslušenstvím



Součástí zpětné klapky jsou lemové kroužky s přírubami a šrouby.

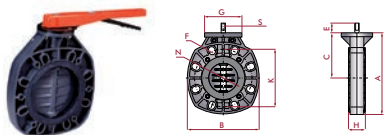
D	KÓD	DN	PN	C	H	E	kg	Q	EAN
63	05 65 063 RA	50	6	32	20	109	4,5	2	37073
75	05 65 075 RA	65	6	40	20	129	5,3	2	23312
90	05 65 090 RA	80	6	52	20	144	12,5	3	23313
110	05 65 110 RA	100	6	70	22	164	10,5	2	23314
125	05 65 125 RA	110	6	83	25	170	11,3	2	23315
140	05 65 140 RA	125	6	92	23	195	13,2	2	23316
160	05 65 160 RA	150	6	112	25	220	10,7	1	23317
200	05 65 200 RA	175	6	139	28	247	12,3	1	23318
225	05 65 225 RA	200	6	150	35	275	14,2	1	23319
250	05 65 250 RA	250	6	162	40	328	23,4	1	37074
315	05 65 315 RA	300	6	226	45	380	27,9	1	37075



Tlakové kulové kohouty, zpětné klapky a klapkové uzávěry z PVC - PN 16 a PN 10

UP. 80. Z3

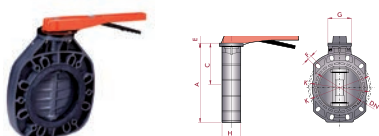
Klapkový uzávěr - těsnění EPDM (hřídel z pozinkované oceli)



D	KÓD	DN	PN	B	G	H	S	F	kg	Q	EAN
63 - 75	05 80 075	65	10	165	104	48	10	18x4	4,1	2	02581
90	05 80 090	80	10	200	104	53	12	18x8	5,5	2	02582
110	05 80 110	100	10	229	104	60	16	18x8	7,8	2	02583
125 - 140	05 80 140	125	10	250	104	66	20	18x8	10,6	2	02585
160	05 80 160	150	6	285	104	72	20	22x8	12,7	2	02586
200 - 225	05 80 200	200	6	340	136	73	26	22x8	19,6	2	02587
250	05 80 250	250	6	319	136	108	22	24x12	12,2	1	15846

UP. 80. Z4

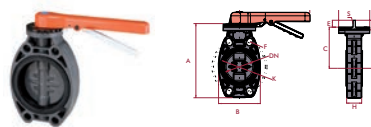
Klapkový uzávěr - těsnění Viton® (hřídel z pozinkované oceli)



D	KÓD	DN	PN	B	G	H	S	F	kg	Q	EAN
63 - 75	05 80 075 VI	65	10	165	104	48	10	18x4	4,1	2	02590
90	05 80 090 VI	80	10	200	104	53	12	18x8	5,5	2	02591
110	05 80 110 VI	100	10	229	104	60	16	18x8	7,8	2	02592
125 - 140	05 80 140 VI	125	10	250	104	66	20	18x8	10,6	2	02594
160	05 80 160 VI	150	6	285	104	72	20	22x8	12,7	2	02595
200 - 225	05 80 200 VI	200	6	340	136	73	26	22x8	19,6	2	02596
250	05 80 250 VI	250	6	319	136	108	22	24x12	12,2	1	16068

UP. 83. ZP. EP.

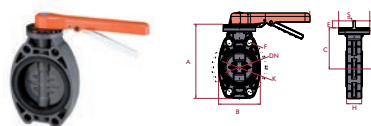
Klapkový uzávěr Standard s těsněním EPDM



D	KÓD	DN	PN	A	B	F	H	K	kg	Q	EAN
63 - 75	05 83 075	65	10	201	135	18x4	48	125	3,3	2	32614
90	05 83 090	80	10	232	122	19x4	52	169,5	3,8	2	32615
110	05 83 110	100	10	255	145	19x4	59	191,5	5,2	2	32616
125 - 140	05 83 140	125	10	284	175	22x4	66	215	7,0	2	32617
160	05 83 160	150	10	314	209	24x4	72	240	9,1	2	32618
200 - 225	05 83 200	200	10	378	248	23x4	73	298	14,7	2	32619
250-280	05 83 250	250	6	476	400	25x12	114	355-362	17,6	1	46647
315	05 83 315	300	6	566	476	29x12	114	390-432	23,1	1	46648

UP. 83. ZP. VI.

Klapkový uzávěr Standard s těsněním Viton®



D	KÓD	DN	PN	A	B	F	H	K	kg	Q	EAN
63 - 75	05 83 075 VI	65	10	201	135	18x4	48	125	3,4	2	34532
90	05 83 090 VI	80	10	232	122	19x4	52	169,5	3,9	2	34533
110	05 83 110 VI	100	10	255	145	19x4	59	191,5	5,2	2	34534
125 - 140	05 83 140 VI	125	10	284	175	22x4	66	215	7,0	2	34535
160	05 83 160 VI	150	10	314	209	24x4	72	240	9,1	2	34536
200 - 225	05 83 200 VI	200	10	378	248	23x4	73	298	15,2	2	34537

UP. 81. RA


Sada příslušenství klapkového uzávěru (lemový kroužek + otočná příruba)



D	KÓD	DN	PN	A	B	L	H	kg	Q	EAN
63	05 81 063 RA	50	10	245	165	38	130	5,8	3	09119
75	05 81 075 RA	65	10	255	185	44	142	4,9	2	09120
90	05 81 090 RA	80	10	275	200	51	165	12,3	3	09121
110	05 81 110 RA	100	10	320	220	61	192	9,7	2	09122
125	05 81 125 RA	110	10	340	230	69	214	10,6	2	09123
140	05 81 140 RA	125	10	350	259	76	228	12,0	2	09124
160	05 81 160 RA	150	6	383	265	86	260	19,4	2	09125
200	05 81 200 RA	175	6	448	315	106	297	11,4	1	09126
225	05 81 225 RA	200	6	460	340	119	323	13,1	1	09127
250	05 81 250 RA	225	6	495	400	143	394	21,6	1	16060

UP. 82. RA

Sada příslušenství klapkového uzávěru (příruba spojena s lemovým kroužkem)



D	KÓD	DN	PN	A	E	L	H	kg	Q	EAN
75	05 82 075 RA	65	10	255	185	44	142	4,5	2	09128
90	05 82 090 RA	80	10	275	200	51	165	11,0	3	09129
110	05 82 110 RA	100	10	320	220	61	192	9,0	2	09130
125	05 82 125 RA	110	10	340	230	69	214	14,1	3	09131
140	05 82 140 RA	125	10	350	259	76	228	11,3	2	09132
160	05 82 160 RA	150	6	383	265	86	260	17,0	2	09133
200	05 82 200 RA	175	6	448	315	106	297	9,8	1	09134
225	05 82 225 RA	200	6	460	340	119	323	11,7	1	09135

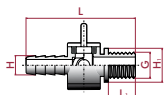


Tlakové tvarovky, kohouty a potrubí z PVC

Tlakové kulové kohouty, zpětné klapky a klapkové uzávěry z PVC - PN 16 a PN 10

ABS. 90. MT

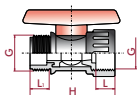
Vypouštěcí ventil z ABS (vnější závit a hadicový trn)



G	KÓD	PN	L	L ₁	H	H ₁	kg	Q	EAN
¼"	05 90 612	6	54	10	10	19	1,9	200 (20)	11656

UP. 90. MT

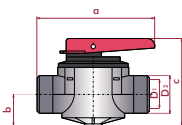
Vypouštěcí ventil z PVC (vnější závit a vnitřní závit)



G	KÓD	PN	L	L ₁	H	kg	Q	EAN
¾"	05 90 625	10	12	12	50	3,1	80 (10)	02579

UP. 90. 2V

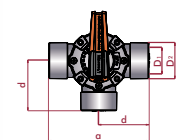
Dvoucestný ventil s otočným diskem (k nalepení)



D	KÓD	PN	a	b	c	kg	Q	EAN
50 - 63	05 90 720	6	165	50	140	6,0	8 (1)	16059

UP. 90. 3V. B

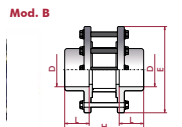
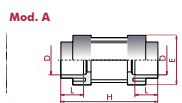
3 cestný ventil s otočným diskem (k nalepení)



D	KÓD	PN	a	d	kg	Q	EAN
50 - 63	05 90 730	6	—	—	6,7	8 (1)	15765
63 - 75	05 90 740	6	210	105	5,4	4 (1)	41862

UP. 54. SF

Vizor kapalin (k nalepení)



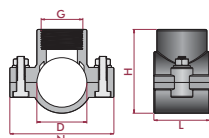
D	KÓD	DN	L	H	E	Mod.	kg	Q	EAN
50	05 54 050	40	31	130	80	A	5,1	12	02387
63	05 54 063	50	38	159	92	A	7,5	12	02388
75	05 54 075	65	44	165	185	B	7,7	3	02389
90	05 54 090	80	51	180	200	B	12,6	4	02390
110	05 54 110	100	61	250	220	B	8,6	2	02391
125	05 54 125	110	69	280	230	B	9,6	2	02392
140	05 54 140	125	76	310	250	B	6,1	1	02393
160	05 54 160	150	86	360	285	B	8,5	1	02394
200	05 54 200	175	106	420	315	B	11,3	1	02395
225	05 54 225	200	119	500	340	B	13,3	1	02396



Napojovací manžety z PP

PP. 53. CS

Napojovací manžeta PP



D x G	KÓD	PN	N	L	H	Šrouby (ks)	kg	Q	EAN
25 x 1/2"	11 53 025	10	67	24	52	2	5,7	100	05287
25 x 3/4"	11 53 026	10	67	24	52	2	5,9	100	06052
32 x 1/2"	11 53 031	10	79	31	61	2	6,1	60	05288
32 x 3/4"	11 53 032	10	79	31	61	2	6,3	60	05289
32 x 1"	11 53 033	10	79	31	67	2	3,8	30	20596
40 x 1/2"	11 53 038	10	85	50	74	2	4,6	40	05138
40 x 3/4"	11 53 039	10	85	50	74	2	4,8	40	05139
40 x 1"	11 53 040	10	85	50	74	2	5,0	40	05140
50 x 1/2"	11 53 048	10	103	52	84	2	10,0	70	05141
50 x 3/4"	11 53 049	10	103	52	84	2	10,0	70	05142
50 x 1"	11 53 050	10	103	52	84	2	10,4	70	05143
50 x 1 1/4"	11 53 051	10	103	52	84	2	10,7	70	28674
63 x 1/2"	11 53 061	10	101	70	103	4	12,2	50	28675
63 x 3/4"	11 53 062	10	101	70	103	4	12,8	50	05145
63 x 1"	11 53 063	10	101	70	103	4	13,0	50	05146
63 x 1 1/4"	11 53 064	10	101	70	103	4	10,4	40	28676
63 x 1 1/2"	11 53 065	10	101	70	103	4	11,4	40	05441
75 x 1/2"	11 53 073	6	114	75	113	4	15,6	50	05438
75 x 3/4"	11 53 074	6	114	75	113	4	16,1	50	05439
75 x 1"	11 53 075	6	114	75	113	4	16,3	50	05148
75 x 1 1/4"	11 53 076	6	114	75	113	4	16,6	50	28677
75 x 1 1/2"	11 53 077	6	114	75	113	4	16,6	50	05150
90 x 1/2"	11 53 088	6	125	84,5	129	4	15,2	40	05440
90 x 3/4"	11 53 089	6	125	84,5	129	4	14,8	40	06011
90 x 1"	11 53 090	6	125	84,5	129	4	15,2	40	05152
90 x 1 1/4"	11 53 091	6	125	84,5	129	4	14,8	40	05153
90 x 1 1/2"	11 53 092	6	125	84,5	129	4	14,9	40	05154
110 x 1"	11 53 107	6	150	99	151	4	19,2	40	06013
110 x 1 1/2"	11 53 109	6	150	99	151	4	19,4	40	06015
110 x 2"	11 53 110	6	150	99	151	4	20,2	40	06016
125 x 1"	11 53 122	6	171	99,5	167	4	17,0	35	06018
125 x 1 1/2"	11 53 124	6	171	99,5	167	4	17,9	35	06020
125 x 2"	11 53 125	6	171	99,5	167	4	17,7	35	06021
140 x 1"	11 53 136	6	180	137	188,5	6	21,7	25	18785
140 x 1 1/2"	11 53 138	6	180	137	188,5	6	28,6	25	18786
140 x 2"	11 53 139	6	180	137	188,5	6	23,2	25	18787
140 x 3"	11 53 140	6	180	137	188,5	6	18,6	20	18788
160 x 1"	11 53 156	6	208	137	213	6	18,5	20	18789
160 x 1 1/2"	11 53 158	6	208	137	213	6	19,0	20	18790
160 x 2"	11 53 159	6	208	137	213	6	18,7	20	18791
160 x 3"	11 53 160	6	208	137	213	6	14,9	15	18792
200 x 1 1/4"	11 53 196	6	270	195	247	6	21,5	10	18793
200 x 1 1/2"	11 53 197	6	270	195	243	6	22,6	10	18794
200 x 2"	11 53 198	6	270	195	246	6	17,5	8	18795
200 x 3"	11 53 199	6	270	195	252	6	17,8	8	18796
200 x 4"	11 53 200	6	270	195	255,5	6	17,9	8	18797
225 x 1 1/4"	11 53 221	6	300	195	273	6	14,2	6	18798
225 x 1 1/2"	11 53 222	6	300	195	274,5	6	14,2	6	18799
225 x 2"	11 53 223	6	300	195	271	6	14,4	6	18800
225 x 3"	11 53 224	6	300	195	279	6	13,9	6	18801
225 x 4"	11 53 225	6	300	195	280	6	14,6	6	18802
250 x 1 1/4"	11 53 246	6	330	244	295,5	6	12,1	4	18803
250 x 1 1/2"	11 53 247	6	330	244	296	6	12,1	4	18804
250 x 2"	11 53 248	6	330	244	296	6	12,1	4	18805
250 x 3"	11 53 249	6	330	243	298	6	12,2	4	18806
250 x 4"	11 53 250	6	330	243	298	6	12,3	4	18807
315 x 1 1/4"	11 53 311	6	400	244	376	6	13,0	4	18808
315 x 1 1/2"	11 53 312	6	400	244	376	6	13,3	3	18809
315 x 2"	11 53 313	6	400	244	376	6	13,4	3	18810
315 x 3"	11 53 314	6	400	244	380,5	6	13,4	3	18811
315 x 4"	11 53 315	6	400	244	384,5	6	13,6	3	18812

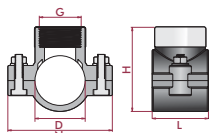


Tlakové tvarovky, kohouty a potrubí z PVC

Napojovací manžety z PP

PP. 54. CS

Napojovací manžeta zesílená PP



D x G	KÓD	PN	N	L	H	Šrouby (ks)	kg	Q	EAN
25 x 1/2"	11 54 025	10	67	24	52,5	2	6,0	100	11435
25 x 3/4"	11 54 026	10	67	24	52,5	2	6,7	100	02379
32 x 1/2"	11 54 031	10	79	31	61,5	2	6,3	60	11436
32 x 3/4"	11 54 032	10	79	31	61,5	2	6,4	60	11437
32 x 1"	11 54 033	10	79	31	67,5	2	4,6	30	02380
40 x 1/2"	11 54 038	10	85	50	74,5	2	4,8	40	11438
40 x 3/4"	11 54 039	10	85	50	74,5	2	5,0	40	11439
40 x 1"	11 54 040	10	85	50	74,5	2	5,5	40	02381
50 x 1/2"	11 54 048	10	103	52	84,5	2	10,0	70	11440
50 x 3/4"	11 54 049	10	103	52	84,5	2	10,6	70	11441
50 x 1"	11 54 050	10	103	52	84,5	2	10,9	70	02382
50 x 1 1/4"	11 54 051	10	103	52	84,5	2	11,3	70	28678
63 x 1/2"	11 54 061	10	101	70	103,5	4	12,3	50	28679
63 x 3/4"	11 54 062	10	101	70	103,5	4	13,2	50	11442
63 x 1"	11 54 063	10	101	70	103,5	4	13,6	50	02383
63 x 1 1/4"	11 54 064	10	101	70	103,5	4	10,6	40	28680
63 x 1 1/2"	11 54 065	10	101	70	103,5	4	11,8	40	11443
75 x 1/2"	11 54 073	10	114	75	113	4	16,1	50	11444
75 x 3/4"	11 54 074	10	114	75	113	4	16,7	50	11445
75 x 1"	11 54 075	10	114	75	113	4	17,0	50	02384
75 x 1 1/4"	11 54 076	10	114	75	113	4	17,3	50	28681
75 x 1 1/2"	11 54 077	10	114	75	113	4	17,5	50	11446
90 x 1/2"	11 54 088	10	125	84,5	129	4	15,5	40	11447
90 x 3/4"	11 54 089	10	125	84,5	129	4	15,3	40	11448
90 x 1"	11 54 090	10	125	84,5	129	4	15,7	40	02385
90 x 1 1/4"	11 54 091	10	125	84,5	129	4	15,5	40	11449
90 x 1 1/2"	11 54 092	10	125	84,5	129	4	15,6	40	11450
110 x 1"	11 54 107	10	150	99	151	4	19,8	40	02386
110 x 1 1/2"	11 54 109	10	150	99	151	4	20,1	40	11451
110 x 2"	11 54 110	10	150	99	151	4	21,4	40	11452
125 x 1"	11 54 122	10	171	99,5	167	4	17,4	35	11453
125 x 1 1/2"	11 54 124	10	171	99,5	167	4	18,5	35	11454
125 x 2"	11 54 125	10	171	99,5	167	4	18,7	35	11455
140 x 1"	11 54 136	10	180	137	188,5	6	23,8	25	06022
140 x 1 1/2"	11 54 138	10	180	137	188,5	6	23,7	25	06024
140 x 2"	11 54 139	10	180	137	188,5	6	23,7	25	06025
140 x 3"	11 54 140	10	180	137	188,5	6	21,8	20	06026
160 x 1"	11 54 156	10	208	137	213	6	18,8	20	06027
160 x 1 1/2"	11 54 158	10	208	137	213	6	19,3	20	06029
160 x 2"	11 54 159	10	208	137	213	6	19,3	20	06030
160 x 3"	11 54 160	10	208	137	213	6	15,5	15	06031
200 x 1 1/4"	11 54 196	10	270	195	247	6	21,7	10	06032
200 x 1 1/2"	11 54 197	10	270	195	243	6	22,8	10	06033
200 x 2"	11 54 198	10	270	195	246	6	17,8	8	06034
200 x 3"	11 54 199	10	270	195	252	6	18,2	8	06035
200 x 4"	11 54 200	10	270	195	255,5	6	23,8	8	06036
225 x 1 1/4"	11 54 221	10	300	195	273	6	17,9	8	06037
225 x 1 1/2"	11 54 222	10	300	195	274,5	6	14,3	6	06038
225 x 2"	11 54 223	10	300	195	271	6	14,6	6	06039
225 x 3"	11 54 224	10	300	195	279	6	14,9	6	06040
225 x 4"	11 54 225	10	300	195	280	6	14,9	6	06041
250 x 1 1/4"	11 54 246	10	330	244	295,5	6	12,2	4	06042
250 x 1 1/2"	11 54 247	10	330	244	296	6	12,2	4	06043
250 x 2"	11 54 248	10	330	244	296	6	12,4	4	06044
250 x 3"	11 54 249	10	330	243	298	6	12,4	4	06045
250 x 4"	11 54 250	10	330	243	298	6	12,5	4	06046
315 x 1 1/4"	11 54 311	10	400	244	376	6	13,0	4	06047
315 x 1 1/2"	11 54 312	10	400	244	376	6	13,3	3	06048
315 x 2"	11 54 313	10	400	244	376	6	13,5	3	06049
315 x 3"	11 54 314	10	400	244	380,5	6	13,6	3	06050
315 x 4"	11 54 315	10	400	244	384,5	6	13,8	3	06051

