


Panely: jejich skladba

Každý panel se skládá z tvarované plechové desky, přelivového kanálku a sady vzpěr se spojovacími díly.


Panely tvoří stěnu bazénu



Přelivový kanál



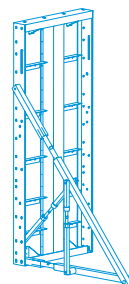
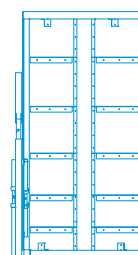
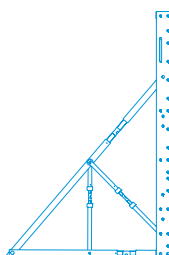
Regulovatelné vzpěry panelu



Panely EGO



Kromě rovných panelů jsou v nabídce i panely pro ohyb označené jako panely EGO, které lze využít pro zakřivení bazénu a vytvoření jeho libovolného tvaru.



Sortiment panelů Skypool Commercial Pools

Volitelné výšky panelů:

- panel výšky 0,8 m - např. pro dětské bazény
- panel výšky 1,2 m - např. pro akvaparky a wellness
- panel výšky 1,6 m - např. pro plavecké bazény
- panel výšky 1,8 m - např. pro plavecké bazény
- panel výšky 2,0 m - např. pro bazén na vodní polo

Volitelné šířky panelů:

- panel šířky 0,50 m - pro bazény šířky 12,5 m
- panel šířky 0,80 m - pro bazény šířky 16,6 m
- panel šířky 1,00 m

Možné kombinace panelů:

- pro bazén na synchronizované plavání hloubky 3 m se použije kombinace panelů výšky 1,8 m + otočený odpočinkový panel 0,40 m + panel 0,8 m
- pro bazén na skoky z věže hloubky 5 m se použije kombinace panelů výšky 2 m + 1,8 m + otočený odpočinkový panel 0,40 m + panel 0,8 m